



ABW[®]

Austria**Beton**Werk

OBJAVTE KRÁSU BETÓNU

2024/25

OBSAH

ABW LAND - NAŠE PRODUKTY, TAK AKO ICH		JUBILEUM MULTIFORMÁT	53
CHCETE VIDIEŤ	4	JUBILEUM PLATŇA	55
20 ROKOV ABW	6	BOULEVARD X	57
SÍDLO ABW	10	JUBILEUM 20	59
NOVINKY V NAŠEJ PONUKE	12	SOFTLINE 20	61
PRODUKTY ABW	16	AVENUE	63
SÚ VOĽBOU ARCHITEKTOV		CUBICON EXCLUSIVE	65
FARBY A POVRCHY	18	RUSTIK	



DLAŽBY A PLATNE

NATURLINE

TRAVERTINO 25

ARDOSIA 27

TRENDY

IMPERIAL 29

IMPERIAL EXCLUSIVE 31

TERRA PLATŇA 33

TERRA MULTIFORMÁT 35

GRANDE 37

GRANDE MULTIFORMÁT 41

VARIO 43

VARIO XL 45

SMARTLINE 47

ARTLINE 49

SOFTLINE 51

PLAZA PLATŇA 67

PLAZA MULTIFORMÁT 69

PLAZA MULTIFORMÁT XL 71

ZIEGELSTEIN 73

ANTICO 75

KRÁĽOVSKÁ 77

KRÁĽOVSKÁ XL 79

KLASIK

TOPLINE MULTIFORMÁT 81

TOPLINE MULTIFORMÁT XL 83

TOPLINE 85

TOPLINE 5 87


EKOLINE 5 MULTIFORMÁT 89

EKOLINE MULTIFORMÁT 91

EKO NORDIC MULTIFORMÁT 93


EKO MEDITERAN MULTIFORMÁT 95

EKO 6 97





EKO 6 COMBI	99
EKO 7	101
4-KA	103
BEHATON	105
PALISÁDY, OBRUBNÍKY A SCHODY	
ALPSKÁ PALISÁDA	109
TRAVERTINO BAZÉNOVÝ LEM	111
OBRUBNÍK/PALISÁDA TRAVERTINO	113
SCHODISKOVÝ STUPEŇ TRAVERTINO	115
ANTICO UNI	117
OBRUBNÍK / BAZÉNOVÝ LEM /	119
PALISÁDA IMPERIAL	
SCHODISKOVÝ STUPEŇ IMPERIAL	121
PALISÁDA BASTILLE	123



SCHODISKOVÝ STUPEŇ HLADKÝ	125
OBRUBNÍK JUBILEUM	127
OBRUBNÍK ABW	128
CESTNÝ OBRUBNÍK	129
PLOTY A KRYCIE PLATNE	
PLOT IDEAL HLADKÝ	133
PLOT LINEAL	135
ANTICO PLOTOVÝ SYSTÉM	137

PLOT KREATIV	139
PLOT EKO BLOK	141
ALPSKÝ PLOT IDEAL ŠTIEPANÝ	143
ALPSKÝ PLOT EXCLUSIVE	145
ALPSKÝ PLOT PICCOLO	147
ALPSKÝ PLOT OBOJSTRANNE ŠTIEPANÝ	149
ALPSKÝ PLOT JEDNOSTRANNE ŠTIEPANÝ	151
ALPSKÝ PLOT MAX	153
ALPSKÝ PLOT LIGHT	155
ALPINO PLOTOVÝ MÚRIK	157
KRYCIE PLATNE	
S.M.28	158
S.O.28	159
S.Š.48	159
GREENLINE	
ZATRÁVŇOVACIA DLAŽBA	161
VEGETAČNÁ TVÁRNICA FLORA	161



UNIVERZÁLNE PRVKY	
VYUŽITE VARIABILITU UNIVERZÁLNYCH PRVKOV ABW	164
UŽITOČNÉ INFORMÁCIE	
PREČO BETÓNOVÁ DLAŽBA ABW?	168
RADI SA OBKLOPUJETE PRÍJEMNÝMI FARBAMI?	169
TIPY NA NAOZAJ KRÁSNU DLAŽBU	170
SPOZNAJTE MOŽNOSTI POVRCHOVÝCH ÚPRAV	171
AKO PRACOVAŤ S PRODUKTAMI ABW	173

ABW LAND - NAŠE PRODUKTY, TAK AKO ICH CHCETE VIDIEŤ

Jedinečná výstavná plocha pod otvoreným nebom

Pri výbere dlažby alebo plotu je dôležité dobre sa rozhodnúť. Fotografia pomôže, ale ideálne je keď môžete hotový produkt vidieť, pozrieť si detaily spracovania, dotknúť sa povrchu a najlepšie je mať možnosť po novej dlažbe sa prejsť a pozrieť si ju v ktoromkoľvek ročnom období alebo dennej dobe. Preto sme pre vás pripravili ABW land, miesto kde sa prejdete po svojej novej dlažbe a dotknete sa svojho nového plotu.





20 ROKOV ABW

Vývoj produktového portfólia a rast spoločnosti ABW v čase.

Neustále pracujeme na vývoji nových produktov a sledujeme požiadavky trhu. Počas dvadsiatich rokov nášho vývoja sme posunuli hranice možností využitia betónu ako funkčného a vysoko estetického materiálu naozaj ďaleko. Zoznámte sa s míľnikmi nášho vývoja.

2000

MUROVACIE TVÁRNICE

Presné tvárnice pre rýchle a efektívne murovanie.

Stavebný boom po roku 2000 bol výzvou, ktorú sme prijali. Výsledkom vývoja bolo v roku 2007 uvedenie na trh presnej tvárnice Klik Blok, vďaka ktorej sa zefektívnila technológia výstavby.

Boli sme prví kto priniesol túto technológiu na náš trh.

2002

ALPSKÝ PLOT

Betón v úlohe otesaného kameňa.

Alpský plot bol prvý z našich plotových systémov, v ktorom sme posunuli betón na úplne inú estetickú úroveň. Inšpiráciou je tu pre nás klasický kamenný plot vystavaný náročnou technológiou opracovaného kameňa.

Nesnažíme sa však napodobniť charakter kameňa ale dávame betónu možnosť vytvoriť samostatný estetický štandard.



2012

VIBROZALIEVANIE

Neuveriteľne jemný kompaktný povrch s detailmi, ktoré znesú tie najvyššie nároky.

Vďaka náročnej a inovatívnej technológii vibrozalievania vieme dať našim výrobkom vernú povrchovú štruktúru prírodnú ako sú travertín, štiepaný kameň, či skamenené drevo ale aj dokonalú štruktúru podľa nášho návrhu.

Detailnosť prevedenia prepožičiava našim vibrozalievateľným produktom atraktívny vzhľad a vysokú vizuálnu hodnotu.



2012



DLAŽBY PLAZA

Najobľúbenejšie produkty.

Miesenie farieb v hmote dáva dlažbám z rady Plaza mäkký a teplý charakter terakoty v bohatej škále odtieňov.

Tento detail stojí za jej nevšednou krásou a úspechom u zákazníkov.

Od roku 2013 je dostupná aj ako multiformát.

V roku 2019 sme radu rozšírili o produkt Plaza multiformát XL pre veľkorysé riešenia na veľkých plochách.

2013

MELÍROVANÉ DLAŽBY

Organické miesenie farieb na povrchu.

Výrobe dlažieb sa venujeme od roku 2005.

Odtiene našich výrobkov sme začali rozširovať o melírované vzory pozostávajúce z viacerých farebných tónov, ktoré vznikajú miešaním na povrchu produktu.

Výrobky tým dostávajú nezameniteľný originálny charakter, ktorý sa nezopakuje.



2014

ABW LAND

Atraktívny výstavný priestor.

Príďte sa pozrieť a uvidíte, že si naozaj máte z čoho vybrať. Prejdite sa po vašej vybranej dlažbe a zažite ako vyznie u vás.

Na jar je tu najkrajšie, alebo v lete keď kvitnú ruže? Nieкто má najradšej jesenné listy na dlažbe a vyzreté trávy v krásnych farbách. Alebo sa príďte pozrieť v zime aké krásne sú striedky plotov pokryté snehom.



2016

NOVÁ VÝROBNÁ LINKA

Pripravení na veľké výzvy.

Všetko stihneme včas, vďaka plne automatizovanému procesu výroby s ultimátnou kontrolou kvality s prehľadom zvládame splniť akékoľvek požiadavky trhu.

Aj pre naozaj veľké výzvy napríklad vo formáte 120 x 80 cm.



2018

CUBICON NA FUTBALE

Máme radi šport.

Sme hrdí na to, že našu prémiovú dlažbu Cubicon Exclusive zvolili architekti pre využitie pri realizácii nového Národného futbalového štadióna.

Uvidíme sa na futbale.



2018

DLAŽBY TERRA

Zamatový povrch.

Unikátny povrch platní Terra dáva vyniknúť dopadajúcim slnečným lúčom a v kombinácii s jej krásnymi farebnými odtieňmi z nej robí naozajstný klenot.

Tento atraktívny povrch priamo vyzýva k dotyku bosou nohou.



2018



SÍDLO ABW

Cíťte sa tu s nami dobre.

Máme to tu radi. Naša vzdušná a inteligentná budova, ktorá je zabalená do mäkkého dreva perfektne dopĺňa všade prítomná zeleň.

Na prvý pohľad zaujme, máme radi krásne veci.

Príďte sa poradiť s výberom dlažby, či plotu a dajte si s nami kávu.


2019

BOULEVARD X

Vel'korysý formát, o ktorom ešte budeme počuť.

Dlažba Boulevard X je stvorená pre veľké, naozaj veľké úlohy. Nie je to maličkosť, je to vízia budúcnosti.

Predstavte si atmosféru rozľahlých námestí svetových metropolí.





SÍDLO ABW

Predstavujeme vám naše sídlo v priamom susedstve výstavnej plochy ABW land. Na stavbu enegeticky pasívnej budovy boli použité ekologické, výhradne prírodné materiály, nábytku a obkladom dominuje prírodné drevo. Kaučukové podlahy v kombinácii s akustickými stropmi znižujúcimi ozveny poskytujú návštevníkom potrebný komfort. Budova je presvetlená centrálnym umiestneným svetlíkom.

Pár krokov od ABW landu vám radi poskytneme poradenstvo pri výbere z nášho produktového portfólia a pripravíme návrh plánu pokládky pre efektívne využitie možností zvolenej dlažby.





NOVINKY V NAŠEJ PONUKE

Tá najlepšia inšpirácia do aktuálnej stavebnej sezóny

Aj tento rok vám predstavujeme hneď niekoľko nových produktov ABW. Produkty, ktoré posúvajú hranice predstáv o možnostiach betónu opäť o čosi ďalej. Veríme, že práve niektorý z nich bude tou pravou inšpiráciou na ďalšie zveľadovanie vášho bývania.

Viac o nových produktoch v aktuálnom katalógu noviniek ABW.



EKOLINE 5 MULTIFORMÁT

Novinka

Nenáročná a jednoduchá

Ekoline 5 multiformát predstavuje ideálne riešenie pre pochôdzne plochy okolo domov a záhradných stavieb.

Jeden formát s hrúbkou päť centimetrov zaručuje jednoduchú výstavbu bez väčších nárokov na pokládku.

PALISÁDA BASTILLE

Novinka

Veľkorysá a minimalistická palisáda

Atraktívna farebná škála a formát, ktorý sa nestratí. Palisáda Bastille je tu pre veľké výzvy aj v oblasti terénnych riešení.

Či už potrebujete nadviazať na plochu dlažby Boulevard X alebo chcete kontrast v podobe vertikálnych prvkov, palisáda Bastille sa skvelo kombinuje.

Zapustením do terénu sa otvárajú možnosti veľkej vertikálnej rozmanitosti.




PLOT IDEAL HLADKÝ

Novinka

Hladký povrch s jemnou organickou štruktúrou

Komornejší formát predurčujú tento plot najmä pre realizácie v kombinácii s čistými líniami modernej architektúry. Bohatá ponuka farebných odtieňov umožňuje plot dobre kombinovať s rôznymi dlažbami z našej ponuky a ďalšími exteriérovými prvkami. Univerzálna tvárnica je pohľadovo spracovaná zo všetkých strán, vďaka čomu má mnoho možností uplatnenia.



EKO 6 COMBI

Novinka

Dva odtiene, dva formáty

Univerzálne riešenie pre menšie i väčšie realizácie. Dva príjemné melírované odtiene: okrovo-sivá a sivo-antracitová z ktorých si určite vyberiete.

Eko 6 kombi rozširuje kolekciu Eko rada o dobre kombinovateľnú a vizuálne atraktívnu dlažbu. Kombinácia dvoch veľkostných formátov a farebne variabilného povrchu vytvára opticky bohatú plochu,

PLOT IDEAL ŠTIEPANÝ

Novinka

Štiepaný plot s bohatou škálou farebných prevedení

Krásny štiepaný plot Ideal ponúka univerzálnu kolekciu prvkov pre vytvorenie akéhokoľvek členenia piliermi s možnosťou ukončenia štiepanou stranou.

Široké množstvo farebných odtieňov predstavuje výzvu pre akýkoľvek exteriér.



EKO MEDITERAN MULTIFORMÁT

Novinka

Dotyk stredomoria

Pôvodne limitovaná edícia si vďaka svojej obľúbenosti našla cestu do stálej ponuky.

Vizuálne bohatá farebnosť prináša teplo a jas slnečných lúčov každej realizácii. Multiformátová dlažba z troch formátov v hrúbke 6 cm



IMPERIAL EXCLUSIVE

Novinka

Povrch mozaiky, pripomínajúci hladinu vody.

Majestátna veľkoformátová dlažba Imperial Exclusive sa dá využiť mnohými spôsobmi. Je zaujímavá mäkkým reliéfnym povrchom vznikajúcim pieskovaním. Technológia pieskovania vytvára jedinečné zvlnenie, obnažené ušľachtilé kamenivo tvorí krásnu farebnú mozaiku.

GRANDE MULTIFORMÁT

Novinka

Grandiózne možnosti teraz v podobe multiformát

Populárna dlažba Grande dostáva teraz nový rozmer v podobe multiformátovej skladby.

Naozaj grandiózna škála farebných odtieňov v podobe multiformát je predurčená pre kombináciu s dlažbou Grande pre veľkorysejšie priestorové riešenia.



EKO NORDIC MULTIFORMÁT

Novinka

Severská krása

Bohatá škála sivých tónov nepôsobí chladne ale vizuálne čisto. Má potenciál najmä pre veľkorysejšie riešenia ktorým prepožičiava ladnú krásu severských krajín.

Multiformátová dlažba z troch formátov v hrúbke 6 cm



EKOLINE MULTIFORMÁT

Novinka

Dlažba Ekoline využíva všetky prvky dokonalej dlažby.

Je navrhnutá v troch rôznych veľkostiach, ktoré sú uložené do jedinečného vzoru. Táto dlažba sa hodí ku klasickej, ale aj modernej architektúre.

EKO 6 A EKO 7

Novinka

Dvojica eko produktov, z ktorých si môžete vybrať podľa vašich preferencií.

Ak chcete ušetriť máte u nás na výber. Dlažby Eko 6 a Eko 7 predstavujú variabilné riešenie pre váš projekt. Vyhovuje vám decentná sivá v ľahšom alebo sýtejšom tóne? Potrebujete realizovať pojazdnu plochu? Preferujete väčší alebo komornejší formát? Eko 6 a Eko 7 s redukovanou uhlíkovou stopou vám urobia radosť.



PRODUKTY ABW SÚ VOĽBOU ARCHITEKTOV

Množstvo architektov má s našimi produktmi dobré skúsenosti. Veľmi si vážime, že sú ochotní podeliť sa o ne aj s našimi zákazníkmi. Zoznámte sa so štvoricou renomovaných profesionálov, ktorí vám na nasledujúcich stranách prezradia svoje tipy a odporúčania na využitie a kombinovanie našich výrobkov. Veríme, že vám pomôžu pri skrášľovaní vašich exteriérov.



„Betón je ušľachtilý materiál s fantastickými možnosťami.“



Ing. arch. Borislav Benedek

Autorizovaný architekt SKA

Ing. Arch. Borislav Benedek sa venuje architektúre a interiérovému dizajnu. Počas svojej praxe sa podieľal na množstve zaujímavých projektov. Od bratislavského River Parku až po moskovskú Capitalcity Moscow Tower. Na svojom konte má niekoľko ocenení a úspešné fungovanie vlastného ateliéru b2o, s.r.o.

0905657212 | benedek@b2o.sk

„Technológie urobili z betónu neskutočne tvárny materiál.“



Ing. arch. René Baranyai

Autorizovaný architekt SKA

Ing. Arch. René Baranyai má vlastný ateliér RB Architects, v ktorom sa špecializuje na pasívne stavby, projektuje rodinné a bytové domy, polyfunkčné objekty, rekonštrukcie a interiéry. Počas svojej praxe získal ocenenie Stavba roka a viaceré nominácie na CE.ZA.R.

0905505243 | rbarchitects@rbarchitects.sk

„Ku každému priestoru treba pristupovať jednotlivo, každý je jedinečný.“



Ing. arch. Juraj Ďurík
architekt

Ing. arch. Lucia Geršiová
architekt

Sú zakladateľmi ateliéru BEAST STUDIO s.r.o. Pri svojej práci sa venujú architektonickým projektom a verejným priestorom, kde kladú dôraz na detail. Špecializujú sa na minimalizmus, o čom vypovedá aj ich tvorba.

0910900829 | durik@beast.sk

0948211288 | gersiova@beast.sk

„Ľuďom dnes čoraz viac záleží na peknom prostredí.“



Ing. Alena Pivolusková

Záhradná architektka

Ing. Alena Pivolusková je absolventkou Mendelejevovej univerzity v Brne, odbor záhradníctvo.

V roku 1990 založila rodinnú firmu TVORSAD, ktorá v súčasnosti vlastní originálne a inšpiratívne záhradné centrum v Trnave. Realizácie firmy TVORSAD sú pravidelne uverejňované v časopisoch Pekné bývanie, TIP Záhradných centier, Záhradkár.

0905605036 | tvorsad@tvorsad.sk

„Každý exteriér je pre mňa novou výzvou.“



Ivan Flajšaker

Realizátor

Ivan Flajšaker je skúsený stavebník. Jeho spoločnosť GAFL sa špecializuje na realizácie plôch v okolí rodinných domov. Profesionálny prístup a vysoká kvalita zhotovených exteriérov ho predurčili na to, aby sa stal aj spolupracovníkom spoločnosti ABW.


0911701633 | flajsaker@gmail.com

FARBY A POVRCHY


Usilujeme sa aby naše produkty spĺňali tie najnáročnejšie estetické nároky. Jednou z výziev pre betónovú dlažbu je dosiahnutie atraktívnych farieb a povrchov ušľachtilých prírodných materiálov. Vďaka pokročilej technológii vibrozalievania posúvame úroveň našich produktov stále ďalej a ďalej. Inšpirujeme sa tým čo je v prírode krásne a obohacujeme tak naše produkty o nezameniteľné farebné odtiene a štruktúry.

BRIDLICE

Povrch štiepanej bridlice je charakteristický organickou kresbou jednotlivých mikrovrstiev tvoriacich hmotu kameňa. Táto textúra dáva dlažbám Ardosia charakter prírodnej bridlice. Ardosia je vďaka impregnácii a tmavej farbe magicky príťažlivá.



Ardosia
str. 27



VODOU OPRACOVANÝ POVRCH KAMEŇA

Nekompromisná sila padajúcej vody a jej pôsobenie na horniny bola inšpiráciou pre povrch dlažby Imperial Exclusive. Obnažené ušľachtilé kamenivo akoby vymyté rokmi pôsobenia vodného živlu robia jej povrch jedinečne krásny a prirodzene mätko tvarovaný.



Imperial Exclusive
str. 31



DLAŽOBNÉ KOCKY

Atraktívny povrch dlažobných kociek vytvorený prirodzeným lámaním horniny je inšpiráciou pre dlažbu Cubicon Exclusive.

Drobné kocky na jej povrchu vytvárajú veselý a hravý dojem. Jeho výhodou je najmä schopnosť vyniknúť na malej ploche, ktorú opticky zväčšuje.




**Cubicon
Exclusive**
str. 65

PRÍRODNÝ BETÓN

Platne Imperial majú nekompromisne protišmykový povrch. Impozantné formáty týchto platní vyniknú najmä na väčších plochách. Efektívne dopĺňajú najmä minimalistické riešenia v architektúre, obzvlášť plochy pohľadového betónu.

Preneste sa vďaka nim do úchvatného prostredia veľkorysých luxusných a nadčasových realizácií súčasnej modernej architektúry.



Imperial
str. 29



Fontána di Trevi (Rím, Taliansko)

TRAVERTÍN

Travertín, nádherný kameň, vyznačujúci sa jemnou kresbou vzduchových komôr vzniknutých vrstvením horniny pri sedimentácii je inšpiráciou pre platne Travertino. Dokonale hladký povrch s nezabudnuteľnou kresbou travertínu dodá každému priestoru vznešenosť a atraktívny vzhľad.

Preneste sa s ňou do atmosféry starobyľných palácov slnečného Talianska.



Travertino
str. 25



RUČNE OTESANÝ KAMEŇ

Štruktúra povrchu otesaného kameňa zhodnocuje každý vyrobený prvok a pridáva mu punc originality ručného kamenárskeho spracovania. Jedinečné zloženie hmoty jednotlivých odtieňov takto vytvára na povrchu plotových prvkov unikátne farebné kombinácie.

Charakter otesaného kameňa pripomína atmosféru stredovekých kamenných pevností.



Alpský plot
str. 143 - 157

KOMPAKTNÁ ŠTRUKTÚRA

Textúra jemného piesku na povrchu plotových prvkov ideálne dopĺňa čisté línie súčasnej architektúry a umožňuje vyniknúť krásu minimalizmu.

Kompaktný povrch bez zbytočných dekoratívnych prvkov vytvára jednoliate celky pôsobiace aj pri využití na veľkých plochách sviežo a vzdušne.




Plot Lineal
str. 135



VELKORYSÝ MINIMALIZMUS

Rozľahlé bulváre veľkomiest sú svojou monumentalitou inšpiráciou pre dlažbu Boulevard X. Svojim formátom je predurčená pre použitie na veľkých otvorených priestoroch.

Dajte vyniknúť priestraným plochám prostredníctvom tohoto úctyhodného formátu.




Boulevard X
str. 57



TOSKÁNSKO

Škála farebných odtieňov pálenej hliny charakteristická pre toskánsku tradičnú architektúru je inšpiráciou pre kolekciu dlažieb Plaza. Technológia výroby umožňuje na povrch jednotlivých prvkov priniesť farebné odtiene miešané v hmote čím získava charakter terakoty s typickým miesením farebných tónov.

Dotyk horúceho toskánskeho slnka prehrievajúceho pálenú hlinu.



Plaza
str. 67 - 71

DOTYK TRADIČIE

Typicky mäkký charakter klasických murovaných stavieb reprezentujú v našom portfóliu rady Ziegelstein a najmä Plotový systém Antico. Jednotlivé prvky sú farbené v celej hmote a kamenársky ručne opracované. Skladaním vzniká robustná stavba s tradičnou tehlovou štruktúrou.

Zažite romantickú atmosféru stredomorského vidieka.



Antico plotový systém
str. 137



PIESKOVCE

Úchvatná krása pieskovcových hôr strednej Ameriky je inšpiráciou pre nezameniteľný charakter našich dlažieb z radu Terra. Skamenené nánosy dávnych riečnych koryt majú špecifickú farebnosť a difúzny charakter miesenia farebných pieskov.

Jemne štruktúrovaný povrch priam vyzýva k dotyku bosou nohou.



Terra platňa a Terra multiformát
str. 33, 35



A high-angle photograph of a paved patio area. The patio is made of large, light-colored rectangular tiles. In the foreground, there is a wooden table with a metal frame. A potted plant with green leaves is visible in the bottom right corner. The text "DLAŽBY A PLATNE" is centered in a white rounded rectangle.

DLAŽBY
A PLATNE



Detail štruktúry prírodného travertínu



TRAVERTINO

FAREBNÉ ODTIENE



běžová svetlá

„Platne Travertino sú priam predurčené na to, aby do priestoru vniesli kus prírody. Sú elegantné a nadčasové ako kameň, ktorými sú inšpirované. Je to výborná voľba, ak túžite po luxusne pôsobiacej terase. Čisté tvary platní vytvoria v každom exteriéri originálne plochy a skvele vyzdvihnú okolitú zeleň. V ponuke ABW nájdete najnovšie aj schodík a obrubník Travertino.“



Ing. Alena Pivolusková

ZÁHRADNÁ ARCHITEKTKA

VÝHODY


- vyrábané špičkovou vibrozalievanou technológiou
- hladký povrch so štruktúrou travertínu
- ideálne pre terasy
- dlažba je výlučne pochôdzna

KOMBINOVATEĽNOSŤ


- SÉRIA: Travertino
 PLOT: Alpský plot Exclusive, Alpský plot, Alpský plot Light
 DLAŽBA: Vario, Vario XL, Smartline, Cubicon Exclusive

PRVKY


Hrúbka 3,7 až 4,3 a 4,7 až 5,3 cm



40 × 40 cm



60 × 40 cm



80 × 80 cm

TECHNICKÉ INFORMÁCIE

ROZMER PRVKU	HRÚBKA	MNOŽSTVO NA PALETE	HMOTNOSŤ KS/PALETY	SPOTREBA
40 × 40 cm	3,7 až 4,3 cm	44 ks (7,04 m ²)	14,72 kg (647,7 kg)	6,25 ks/m ²
60 × 40 cm	3,7 až 4,3 cm	22 ks (5,28 m ²)	22,1 kg (485,8 kg)	4,17 ks/m ²
80 × 80 cm	4,7 až 5,3 cm	15 ks (9,6 m ²)	73,6 kg (1104 kg)	1,56 ks/m ²



Travertino, běžová svetlá




Travertino, běžová svetlá



ARDOSIA

FAREBNÉ ODTIENE



antracitová

„Ardosia dlažba evokujúca vzácnu čiernu bridlicu vie mimoriadne luxusne vyniknúť v minimalistickom štýle. Pôsobí prirodzene a jednoduchým formátom je výborným prvkom, ktorý zaujímavým dojmom obohatí celé svoje okolie.“



Ing. arch. René Baranyai
AUTORIZOVANÝ ARCHITEKT SKA

VÝHODY

- vyrábaná špičkovou vibrozalievanou technológiou
- hladký povrch
- kopírujúca vzhľad štiepanej bridlice
- určená na pochôdzne plochy
- vhodná na terasy a do zimných záhrad
- platne Ardosia sa predávajú s povrchom ošetreným impregnáciou


KOMBINOVATEĽNOSŤ

PLOT: Alpský plot Exclusive, Alpský plot Max, Alpský plot


DLAŽBA: Vario, Smartline

PRVKY

Hrúbka 3,7 až 4,3 a 4,7 až 5,3 cm




45 × 30 cm



80 × 80 cm

TECHNICKÉ INFORMÁCIE

ROZMER PRVKU	HRÚBKA	MNOŽSTVO NA PALETTE	HMOTNOSŤ KS/PALETY	SPOTREBA
45 × 30 cm	3,7 až 4,3 cm	44 ks (5,94 m ²)	12,42 kg (546,5 kg)	7,41 ks/m ²
80 × 80 cm	4,7 až 5,3 cm	15 ks (9,6 m ²)	78,60 kg (1179 kg)	1,56 ks/m ²



Ardosia, antracitová



Ardosia, antracitová



Atraktívny protišmykový povrch



IMPERIAL

FAREBNÉ ODTIENE



strieborná



béžová svetlá

„Majestátna veľkoformátová dlažba Imperial sa dá využiť mnohými spôsobmi. Je ideálnym riešením na terasy, keďže jej ušľachtilý povrch je dôstojným partnerom pre akúkoľvek nadväzujúcu podlahu v interiéri. Ak sa rozhodnete pre kombinovanie rôznych rozmerov platní, do finálneho vyznenia môžete vniesť jemnú rafinovanosť.“



Ing. arch. Borislav Benedek

AUTORIZOVANÝ ARCHITEKT SKA

VÝHODY


- vyrábaná špičkovou vibrozalievanou technológiou
- jemne zdrsnený povrch
- vhodná k bazénom, na terasy
- určená na pochôdzne plochy

KOMBINOVATEĽNOSŤ

- SÉRIA: Imperial
 PLOT: Alpský plot Exclusive, Alpský plot Max, Alpský plot, plot Lineal
 DLAŽBA: Avenue, Cubicon Exclusive, Smartline, Boulevard X

PRVKY

Hrúbka 4,7 až 5,3 cm



80 × 40 cm

80 × 80 cm

TECHNICKÉ INFORMÁCIE

ROZMER PRVKU	HRÚBKA	MNOŽSTVO NA PALETE	HMOTNOSŤ KS/PALETY	SPOTREBA
80 × 40 cm	4,7 až 5,3 cm	20 ks (6,4 m ²)	44 kg (880 kg)	3,13 ks/m ²
80 × 80 cm	4,7 až 5,3 cm	15 ks (9,6 m ²)	78,6 kg (1179 kg)	1,56 ks/m ²



Imperial, strieborná



Imperial, strieborná




IMPERIAL EXCLUSIVE

Novinka

FAREBNÉ ODTIENE



vápenec biely



slonová kosť



andezit



andezit olivový

VÝHODY

- vyrábaná špičkovou vibrozalievanou technológiou
- jedinečná štruktúra vytvorená pieskovaním
- vhodná k bazénom, na terasy
- určená na pochôdzne plochy

KOMBINOVATEĽNOSŤ


SÉRIA: Imperial
 PLOT: Alpský plot Exclusive, Alpský plot Max, Alpský plot, plot Lineal
 DLAŽBA: Imperial, Avenue, Cubicon Exclusive, Boulevard X, Smartline

PRVKY

Hrúbka 4,7 až 5,3 cm



80 × 40 cm



80 × 80 cm

„Majestátna veľkoformátová dlažba Imperial Exclusive sa dá využiť mnohými spôsobmi. Je zaujímavá mäkkým reliéfnym povrchom vznikajúcim pieskovaním. Technológia pieskovania vytvára jedinečné zvlnenie, obnažené ušľachtilé kamenivo tvorí krásnu farebnú mozaiku. Ideálne riešenie na terasy, keďže jej ušľachtilý povrch je dôstojným partnerom pre akúkoľvek nadväzujúcu podlahu v interiéri. Ak sa rozhodnete pre kombinovanie rôznych rozmerov platní, do finálneho vyznenia môžete vniesť jemnú rafinovanosť.“

TECHNICKÉ INFORMÁCIE

ROZMER PRVKU	HRÚBKA	MNOŽSTVO NA PALETE	HMOTNOSŤ KS/PALETY	SPOTREBA
80 × 40 cm	4,7 až 5,3 cm	20 ks (6,4 m ²)	44 kg (880 kg)	3,13 ks/m ²
80 × 80 cm	4,7 až 5,3 cm	15 ks (9,6 m ²)	78,6 kg (1179 kg)	1,56 ks/m ²



Imperial Exclusive, vápenec biely



Jedinečný zamatovo jemný povrch



TERRA PLATŇA

FAREBNÉ ODTIENE



onyx



vulcano



platina

„Velkoformatová Platňa Terra má atraktívny, impozantne reliéfny povrch s jemným vzorovaním. Tri farebne a harmonicky sa dopĺňajúce odtiene multicolor prinášajú bohatú škálu jedinečne, umelecky namiešaných odtieňov. Majestátny Onyx, vzácna Platina alebo ohnivé Vulcano. Jedinečne sametovo mäkký a príjemne zvlnený povrch ešte viac rozohráva bohatú vzácnosť odtieňov a celkovo neopakovateľný dojem.“



Ing. arch. Lucia Geršiová
Architekt

VÝHODY

- výnimočný rozmer platne 80 x 80 cm
- povrch so štruktúrovaným reliéfom
- jemné skosenie platne po celom obvode
- dlažba je pojazdná pre automobily do 3,5 t

KOMBINOVATEĽNOSŤ

SÉRIA: Terra

PLOT: Alpský plot, Alpský plot Max, Alpský plot Exclusive, Alpino

DLAŽBA: Cubicon Exclusive, Avenue, Softline, Vario, Vario XL

PRVKY

Hrúbka 8 cm



60 x 40 cm



80 x 80 cm

TECHNICKÉ INFORMÁCIE

ROZMER PRVKU	HRÚBK A	MNOŽSTVO NA PALETE	HMOTNOSŤ KS/PALETY	SPOTREBA
60 x 40 cm	8 cm	40 ks (9,6 m ²)	43,00 kg (1720 kg)	4,17 ks/m ²
80 x 80 cm	8 cm	10 ks (6,4 m ²)	114,67 kg (1146 kg)	1,56 ks/m ²



Terra platňa, vulcano



Terra platňa, onyx





Jedinečný zamatovo jemný povrch



TERRA MULTIFORMÁT

FAREBNÉ ODTIENE



onyx

vulcano

platina

„Atraktívny jedinečne reliéfny povrch s jemným vzorovaním už aj vo verzii multiformát. Majestátne odtiene Onyx, Vulcano, Platina už môžete kombinovať aj s platňami Terra pre váš jedinečne kompaktný projekt.“




PRVKY

Hrúbka 8 cm

A

B

C



40 × 30 cm
4 ks

40 × 20 cm
3 ks

30 × 20 cm
4 ks

VÝHODY

- povrch so štruktúrovaným reliéfom
- jemné skosenie platne po celom obvode
- dlažba je pojazdná pre automobily nad 3,5 t

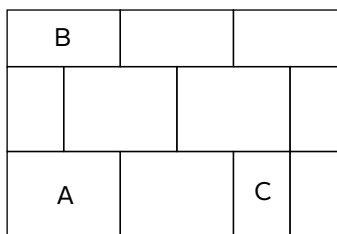
KOMBINOVATEĽNOSŤ

SÉRIA: Terra

PLOT: Alpský plot, Alpský plot Max, Alpský plot Exclusive, Alpino

DLAŽBA: Cubicon Exclusive, Avenue, Softline, Vario, Vario XL

SKLADBA VRSTVY



TECHNICKÉ INFORMÁCIE

ROZMER VRSTVY HRÚBK A MNOŽSTVO NA PALETE HMOTNOSŤ VRSTVY/PALETY VELKOSŤ VRSTVY

120 × 80 cm

8 cm

9,6 m² (10 vrstiev)


179 kg (1790 kg)

0,96 m²

Predaj po vrstvách, prvky sú samostatne nepredajné.



Terra multiformát, onyx



Terra multiformát, onyx





GRANDE

FAREBNÉ ODTIENE




běžovo-olivová




machová



jura



strieborná




pieskovo-hnedá



granit



hnedo-antracitová



antracitová

„Výhodou platní Grande je ich bohatá farebná škála. Najviac optimisticky na mňa pôsobí jura - jeden z nových trendových odtieňov, ktorý pripomína obľúbený kameň pieskovec. V kombinácii s plotovými tvárnami Alpského plotu Exclusive vytvára kompaktný a súrodý celok s harmonickým výrazom.“



Ing. arch. Borislav Benedek
AUTORIZOVANÝ ARCHITEKT SKA

V Ý H O D Y

- minimalistický vzhľad oživený zaujímavými farebnými kombináciami
- jednoduché rovné hrany s jemnou fázou
- Grande sa dobre kombinuje s dlažbami Vario, Smartline aj Alpským plotom Exclusive
- pojazdná dlažba so štandardným povrchom
- dlažba je pojazdná pre automobily do 3,5 t pri hrúbke 6 cm
- dlažba je pojazdná pre automobily nad 3,5 t pri hrúbke 8 cm

P R V K Y

Hrúbka 6 a 8 cm



30 × 30 cm



60 × 30 cm



60 × 60 cm

K O M B I N O V A T E Ľ N O Š Ť

PLOT: Alpský plot, Alpský plot Max, Alpský plot Exclusive, Alpino, Kreativ, plot Eko Blok

DLAŽBA: Vario, Vario XL, Smartline, Cubicon Exclusive

T E C H N I C K É I N F O R M Á C I E

ROZMER PRVKU	HRÚBKA	MNOŽSTVO NA PALETE	HMOTNOŠŤ KS/PALETY	SPOTREBA
30 × 30 cm	6 cm	120 ks (10,80 m ²)	12,75 kg (1530 kg)	11,11 ks/m ²
60 × 30 cm	6 cm	60 ks (10,80 m ²)	25,50 kg (1530 kg)	5,55 ks/m ²
60 × 60 cm	6 cm	24 ks (8,64 m ²)	52,00 kg (1248 kg)	2,77 ks/m ²
30 × 30 cm	8 cm	120 ks (10,80 m ²)	16,50 kg (1980 kg)	11,11 ks/m ²
60 × 30 cm	8 cm	60 ks (10,80 m ²)	33,00 kg (1980 kg)	5,55 ks/m ²



GRANDE

MULTIFORMÁT VZOR 1

FAREBNÉ ODTIENE



běžovo-olivová



machová



jura



strieborná




pieskovo-hnedá



granit



hnedo-antracitová




antracitová

„Dlažba Grande okrem využitia jedného prvku pre celú dlaždenú plochu ponúka aj možnosť pokládky kombináciou všetkých troch prvkov podobne ako dlažby s prívlastkom Multiformát. Dlažba sa dodáva formou pomerného počtu jednotlivých prvkov na samostatných paletách a vzor sa vytvára priamo na ploche, kombináciou jednotlivých prvkov podľa vzoru ukladania.“

Ďalšie vzory ukladania nájdete na našich stránkach pri produkte Grande.



VZOR UKLADANIA



VÝHODY


- minimalistický vzhľad oživený zaujímavými farebnými kombináciami
- jednoduché rovné hrany s jemnou fázou
- pojazdná dlažba so štandardným povrchom
- dlažba je pojazdná pre automobily do 3,5 t pri hrúbke 6 cm

PRVKY


Hrúbka 6 cm



30 × 30 cm



60 × 30 cm



60 × 60 cm

KOMBINOVATEĽNOSŤ

SÉRIA: Grande

PLOT: Alpský plot, Alpský plot Max, Alpský plot Exclusive, Alpino, Kreativ, plot Eko Blok

DLAŽBA: Vario, Vario XL, Smartline, Cubicon Exclusive

TECHNICKÉ INFORMÁCIE

ROZMER PRVKU	HRÚBK A	MNOŽSTVO NA PALETE	HMOTNOSŤ KS/PALETY	SPOTREBA
30 × 30 cm	6 cm	120 ks (10,80 m ²)	12,75 kg (1530 kg)	1,587 ks/m ²
60 × 30 cm	6 cm	60 ks (10,80 m ²)	25,50 kg (1530 kg)	1,587 ks/m ²
60 × 60 cm	6 cm	24 ks (8,64 m ²)	52,00 kg (1248 kg)	1,587 ks/m ²

GRANDE

MULTIFORMÁT VZOR 3

FAREBNÉ ODTIENE



běžovo-olivová




machová



jura



strieborná




pieskovo-hnedá



granit



hnedo-antracitová




antracitová

„Dlažba Grande okrem využitia jedného prvku pre celú dlaždenú plochu ponúka aj možnosť pokládky kombináciou všetkých troch prvkov podobne ako dlažby s prívlastkom Multiformát. Dlažba sa dodáva formou pomerného počtu jednotlivých prvkov na samostatných paletách a vzor sa vytvára priamo na ploche, kombináciou jednotlivých prvkov podľa vzoru ukladania.“

Ďalšie vzory ukladania nájdete na našich stránkach pri produkte Grande.



VZOR UKLADANIA



VÝHODY


- minimalistický vzhľad oživený zaujímavými farebnými kombináciami
- jednoduché rovné hrany s jemnou fázou
- pojazdná dlažba so štandardným povrchom
- dlažba je pojazdná pre automobily do 3,5 t pri hrúbke 6 cm

PRVKY


Hrúbka 6 cm



30 × 30 cm



60 × 30 cm



60 × 60 cm

KOMBINOVATEĽNOSŤ

SÉRIA: Grande

PLOT: Alpský plot, Alpský plot Max, Alpský plot Exclusive, Alpino, Kreativ, plot Eko Blok

DLAŽBA: Vario, Vario XL, Smartline, Cubicon Exclusive

TECHNICKÉ INFORMÁCIE

ROZMER PRVKU	HRÚBK A	MNOŽSTVO NA PALETTE	HMOTNOSŤ KS/PALETY	SPOTREBA
30 × 30 cm	6 cm	120 ks (10,80 m ²)	12,75 kg (1530 kg)	2,222 ks/m ²
60 × 30 cm	6 cm	60 ks (10,80 m ²)	25,50 kg (1530 kg)	2,222 ks/m ²
60 × 60 cm	6 cm	24 ks (8,64 m ²)	52,00 kg (1248 kg)	1,111 ks/m ²





GRANDE MULTIFORMÁT Novinka

FAREBNÉ ODTIENE



běžovo-olivová




machová



jura



strieborná




pieskovo-hnedá



granit



hnedo-antracitová



antracitová


„Dlažba Grande multiformát patrí medzi veľkoformátové dlažby, ktoré zájmu svojou pestrou škálou farieb a dominantným formátom. Skladbu prvkov tvoria tri formáty, ktoré sa navzájom dopĺňajú. Je skvelou voľbou na plochy väčších rozmerov, ako je napr. parkovisko alebo terasa. Objavte možnosti s dlažbou Grande multiformát, ktorá obohatí naše domovy.“

PRVKY

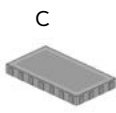
Hrúbka 6 cm



30 × 30 cm
3 ks



60 × 30 cm
3 ks



45 × 30 cm
2 ks

VÝHODY

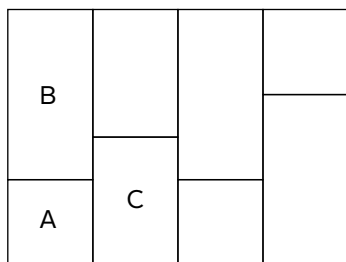
- multiformátová dlažba a minimalistickým dizajnom
- jednoduché rovné hrany s jemnou fazetou
- jazdná dlažba
- široká škála odtieňov
- skvele kombinovateľná s hladkými a aj štiepanými plotmi

KOMBINOVATEĽNOSŤ

PLOT: Alpský plot, Alpský plot Max, Alpský plot Exclusive, Alpino, Kreativ, plot Eko Blok

DLAŽBA: Grande, Vario, Vario XL, Smartline, Cubicon Exclusive

SKLADBA VRSTVY



TECHNICKÉ INFORMÁCIE

ROZMER VRSTVY	HRÚBK A	MNOŽSTVO NA PALETE	HMOTNOSŤ VRSTVY/PALETY	VEĽKOSŤ VRSTVY
120 × 90 cm	6 cm	10,80 m ² (10 vrstiev)	153 kg (1 536,73 kg)	1,08 m ²

Predaj po vrstvách, prvky sú samostatne nepredajné.



VARIO

FAREBNÉ ODTIENE




granit



hnedo-antracitová



jura



pieskovo-hnedá

„Ako už názov napovedá dlažba Vario umožňuje variabilné vzorovanie s použitím troch rozmerových formátov. Vzhľadom na rozmanitú skladbu je ideálna na väčšie členitejšie plochy, ale aj na líniové kompozície chodníkov.“



Ivan Flajšaker

REALIZÁTOR

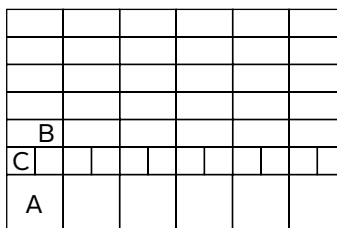
VÝHODY

- vzor dlažby si zákazník môže vytvoriť sám, nie je predpripravený vo výrobe
- farebne aj rozmerovo je veľmi dobre kombinovateľná s platňami Grande
- dlažba je pojazdná so štandardným povrchom
- dlažba hrúbky 8 cm je pojazdná aj pre automobily nad 3,5 t

KOMBINOVATEĽNOSŤ

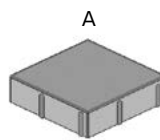
- SÉRIA: Vario
 PLOT: Alpský plot, Alpský plot Max, Alpský plot Exclusive, Alpino, Kreativ
 DLAŽBA: Grande, Imperial, Travertino, Topline multiformát

SKLADBA VRSTVY

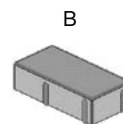


PRVKY

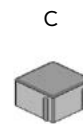
Hrúbka 6 cm a 8 cm



20 × 20 cm
6 ks



20 × 10 cm
30 ks



10 × 10 cm
12 ks

TECHNICKÉ INFORMÁCIE

ROZMER VRSTVY	HRÚBKA	MNOŽSTVO NA PALETE	HMOTNOSŤ VRSTVY/PALETY	VELKOSŤ VRSTVY
120 × 80 cm	6 cm	11,52 m ² (12 vrstiev)	133,5 kg (1603 kg)	0,96 m ²
120 × 80 cm	8 cm	9,6 m ² (10 vrstiev)	178 kg (1780 kg)	0,96 m ²

Predaj po vrstvách, prvky sú samostatne nepredajné.



VARIO XL

FAREBNÉ ODTIENE



granit



hnedo-antracitová



jura



pieskovo-hnedá



běžovo-olivová

„Variabilné kreatívne riešenie, teraz v XL formáte. Dlažbu Vario sme navrhli s cieľom poskytnúť maximum voľnosti v možnostiach pokládky a kombinovateľnosti formátov. Nové Vario XL formáty pre veľkorysejšie riešenia. Farebné odtiene plynule prechádzajú medzi jednotlivými prvkami a rozohrávajú tak vydláždenú plochu aj farebne a tým dodávajú variabilným možnostiam pokládky ďalší rozmer. Vyberte si z atraktívnych odtieňov: granit, hnedo-antracitová, vápencová jura alebo si ich skombinuje podľa seba.“



Ing. arch. Lucia Geršiová
ARCHITEKT

VÝHODY

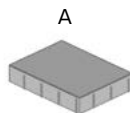
- vzor dlažby si zákazník môže vytvoriť sám, nie je predpripravený vo výrobe
- farebne aj rozmerovo je veľmi dobre kombinovateľná s platňami Grande
- dlažba je pojazdná so štandardným povrchom
- dlažba hrúbky 8 cm je pojazdná aj pre automobily nad 3,5 t

KOMBINOVATEĽNOSŤ

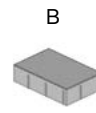
SÉRIA: Vario
PLOT: Alpský plot, Alpský plot Max, Alpský plot Exclusive, Alpino, Kreativ
DLAŽBA: Grande, Imperial, Travertino

PRVKY

Hrúbka 6 a 8 cm



40 × 30 cm
4 ks



30 × 20 cm
8 ks

SKLADBA VRSTVY

B			
A			

TECHNICKÉ INFORMÁCIE


ROZMER VRSTVY	HRÚBKA	MNOŽSTVO NA PALETE	HMOTNOSŤ VRSTVY/PALETY	VEĽKOSŤ VRSTVY
120 × 80 cm	6 cm	11,52 m ² (12 vrstiev)	140 kg (1680 kg)	0,96 m ²
120 × 80 cm	8 cm	9,6 m ² (10 vrstiev)	167 kg (1670 kg)	0,96 m ²

Predaj po vrstvách, prvky sú samostatne nepredajné.



SMARTLINE

FAREBNÉ ODTIENE



strieborná



grafitová



olivová



běžovo-olivová



onyx

„Dlažba Smartline vytvára zaujímavú „patchwork“ štruktúru. Jej hlavnou výhodou je, že nikdy nepôsobí fádné a kompozične dobre funguje aj na malých plochách bez potreby členenia iným druhom dlažby. V ponuke ABW si môžete vybrať z viacerých farieb s ohľadom na váš konkrétny farebný kontext exteriéru. K najzaujímavejším patria olivové odtiene.“



Ing. arch. Borislav Benedek

AUTORIZOVANÝ ARCHITEKT SKA

VÝHODY

- unikátne olivové odtiene
- moderná pojazdná dlažba za dobrú cenu
- tri rozmery, ktoré sa rastrovo dopĺňajú
- divoká väzba rozohráva vzor dlažby na ploche

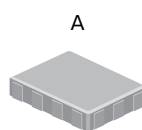
KOMBINOVATEĽNOSŤ

PLOT: Alpský plot MAX, Alpský plot, Kreativ

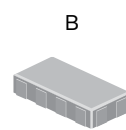
DLAŽBA: Grande, Imperial, Travertino

PRVKY

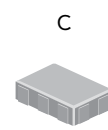
Hrúbka 6 cm



30 × 22,5 cm
5 ks

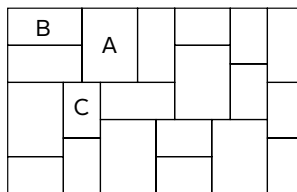


30 × 15 cm
5 ks



22,5 × 15 cm
10 ks

SKLADBA VRSTVY



TECHNICKÉ INFORMÁCIE

ROZMER VRSTVY	HRÚBK A	MNOŽSTVO NA PALETE	HMOTNOSŤ VRSTVY/PALETY	VEĽKOSŤ VRSTVY
120 × 75 cm	6 cm	10,80 m ² (12 vrstiev)	128,5 kg (1542 kg)	0,90 m ²

Predaj po vrstvách, prvky sú samostatne nepredajné.



Smartline, onyx




Smartline, strieborná



ARTLINE

FAREBNÉ ODTIENE



antracitová



grafitová



strieborná



karamel



karamel-svetlý



béžová

„Sami si vytvorte len váš jedinečný vzor. Jedinečný typ dlažby a zároveň množstvo neopakovateľných kombinácií.
Dve línie farebných odtieňov v škále decentnej grafitovo-striebornej a teplej karamelovo-béžovej.“

VÝHODY

- možnosti jedinečných vzorov
- množstvo zaujímavých farebných kombinácií
- dlažba je pojazdná nad 3,5 t

KOMBINOVATEĽNOSŤ

PLOT: Alpský plot MAX, Alpský plot, Kreativ
DLAŽBA: Imperial, Travertino, Grande

PRVKY

Hrúbka 7 cm



16 × 16 cm

TECHNICKÉ INFORMÁCIE

ROZMER PRVKU	HRÚBKA	MNOŽSTVO NA PALETE	HMOTNOSŤ KS/PALETY	SPOTREBA
16 × 16 cm	7 cm	8,96 m ² (350 ks)	4,23 kg (1480,5 kg)	39 ks/m ²



Artline, karamel, karamel-svetlý, béžová



Artline, antracitová, grafitová, strieborná




SOFTLINE

FAREBNÉ ODTIENE



sivo-antracitová




karamelovo-hnedá



karamelovo-antracitová



bielo-hnedá



onyx



bežovo-sivá



vulcano

VÝHODY

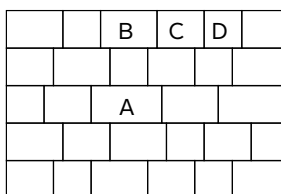
- štandardný povrch s melírom v nášlapnej časti
- jemná fáza
- pojazdná do 3,5 tony
- multiformát - vzor vyskladaný výrobcom
- široká škála farebných prevedení

KOMBINOVATEĽNOSŤ

PLOT: Alpský plot, Alpský plot Max, Kreativ

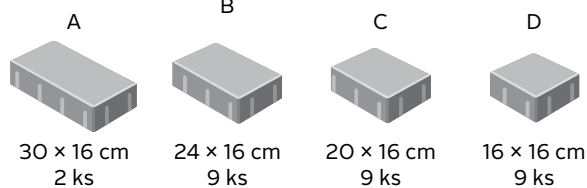
DLAŽBA: Cubicon Exclusive, Imperial

SKLADBA VRSTVY



PRVKY

Hrúbka 7 cm




TECHNICKÉ INFORMÁCIE

ROZMER VRSTVY	HRÚBK A	MNOŽSTVO NA PALETE	HMOTNOSŤ VRSTVY/PALETY	VEĽKOSŤ VRSTVY
120 x 80 cm	7 cm	9,6 m ² (10 vrstiev)	156,6 kg (1566 kg)	0,96 m ²

Predaj po vrstvách, prvky sú samostatne nepredajné.



Softline, sivo-antracitová



Softline, onyx



JUBILEUM MULTIFORMÁT

FAREBNÉ ODTIENE



sivá




červená




karamelová



antracitová



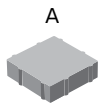
granit



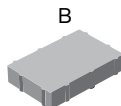
karamelovo-
antracitová

PRVKY

Hrúbka 5 cm



16 × 16 cm
15 ks



24 × 16 cm
15 ks

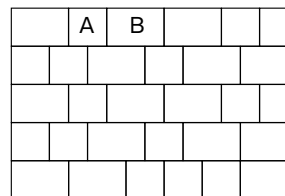
VÝHODY

- štandardný povrch
- dlažba je pochôdzna
- multiformátový vzor vyskladaný z 2 prvkov

KOMBINOVATEĽNOSŤ

SÉRIA: Jubileum
PLOT: Alpský plot Max, Kreativ
DLAŽBA: Imperial, Cubicon Exclusive, Grande

SKLADBA VRSTVY



TECHNICKÉ INFORMÁCIE

ROZMER VRSTVY	HRÚBKA	MNOŽSTVO NA PALETE	HMOTNOSŤ VRSTVY/PALETY	VELKOSŤ VRSTVY
120 × 80 cm	5 cm	11,52 m ² (12 vrstiev)	110 kg (1320 kg)	0,96 m ²

Predaj po vrstvách, prvky sú samostatne nepredajné.



Jubileum multiformát - granit



Jubileum multiformát, karamelovo-antracitová



JUBILEUM PLATŇA

FAREBNÉ ODTIENE



sivá




červená




karamelová



antracitová



granit



karamelovo-antracitová

VÝHODY


- štandardný povrch
- pochôdzna
- dobre kombinovateľná s dlažbou Jubileum multiformát

KOMBINOVATEĽNOSŤ


SÉRIA: Jubileum
 PLOT: Alpský plot Max, Kreativ
 DLAŽBA: Cubicon Exclusive

PRVKY

Hrúbka 5 cm



40 × 40 cm



50 × 50 cm

TECHNICKÉ INFORMÁCIE

ROZMER PRVKU	HRÚBKA	MNOŽSTVO NA PALETE	HMOTNOSŤ KS/PALETY	SPOTREBA
40 × 40 cm	5 cm	72 ks (11,52 m ²)	17,6 kg (1267kg)	6,25 ks/m ²
50 × 50 cm	5 cm	48 ks (12 m ²)	28,5 kg (1368 kg)	4,00 ks/m ² Novinka



Jubileum platňa, granit



Jubileum platňa, karamelovo-antracitová




BOULEVARD X

Novinka


FAREBNÉ ODTIENE




antracitová




běžová



sycit



rula



basalt

„Dlažobné platne na veľkých plochách naozaj vyniknú, kompaktný betónový povrch a jemne skosené hrany jednotlivých prvkov vytvárajú výraznú kresbu. Decentné farebné odtiene podporia monumentalitu priestoru. Veľkorysé riešenie pre veľké výzvy.“

VÝHODY

- unikátny tvar a hrúbka prvku
- jemné skosenie platne po celom obvode
- dlažba je pojazdná pre automobily do 3,5 t


KOMBINOVATEĽNOSŤ

PLOT: Lineal, Antico, Alpský plot

DLAŽBA: Imperial, Avenue, Softline 20

PRVKY

Hrúbka 10 cm



80 × 20 cm

TRENDY

TECHNICKÉ INFORMÁCIE

ROZMER PRVKU	HRÚBK A	MNOŽSTVO NA PALETE	HMOTNOSŤ KS/PALETY	SPOTREBA
80 × 20 cm	10 cm	40 ks (6,4 m ²)	38,75 kg (1550 kg)	6,25 ks/m ²

Boulevard X, antracitová



Boulevard X, běžová





JUBILEUM 20


FAREBNÉ ODTIENE



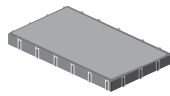
sivá

PRVKY

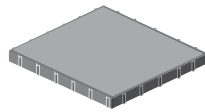
Hrúbka 6 cm



30 x 30 cm



60 x 30 cm



60 x 60 cm

VÝHODY


- štandardný povrch
- pojazdná do 3,5 tony
- dobre kombinovateľná s dlažbou Jubileum

KOMBINOVATEĽNOSŤ

SÉRIA: Jubileum
 PLOT: Alpský plot Max, Kreativ
 DLAŽBA: Cubicon Exclusive, Vario,
 Topline multiformát, Topline multiformát XL

TECHNICKÉ INFORMÁCIE

ROZMER PRVKU	HRÚBKA	MNOŽSTVO NA PALETE	HMOTNOSŤ KS/PALETY	SPOTREBA
30 x 30 cm	6 cm	120 ks (10,80 m ²)	12,75 kg (1530 kg)	11,11 ks/m ²
60 x 30 cm	6 cm	60 ks (10,80 m ²)	25,50 kg (1530 kg)	5,55 ks/m ²
60 x 60 cm	6 cm	24 ks (8,64 m ²)	52,00 kg (1248 kg)	2,77 ks/m ²



Jubileum 20, sivá



SOFTLINE 20


FAREBNÉ ODTIENE



hnedo-běžová



strieborná



antracitová

„Najvyššia rada Softline vhodná na exponované plochy v modernom štýle vyzdvihujúcom čisté, jednoduché línie. Rozširuje líniu Softline o väčší formát. Tri decentné farebné odtiene.“

VÝHODY


- hrúbka 8 cm
- je pojazdná do 3,5 tony

KOMBINOVATEĽNOSŤ

SÉRIA: Softline
 PLOT: Alpský plot MAX, Alpský plot, Kreativ
 DLAŽBA: Boulevard X, Cubicon Exclusive, Avenue

PRVKY

Hrúbka 8 cm



40 x 20 cm


TRENDY

TECHNICKÉ INFORMÁCIE

ROZMER PRVKU	HRÚBKA	MNOŽSTVO NA PALETE	HMOTNOSŤ KS/PALETY	SPOTREBA
40 x 20 cm	8 cm	120 ks (9,6 m ²)	15,42 kg (1850 kg)	12,5 ks/m ²



Softline 20, hnedo-běžová



Softline 20, strieborná



AVENUE

FAREBNÉ ODTIENE



strieborná



grafitová



antracitová

„Dlažba Avenue je elegantná dlažba s dynamickým výrazom. Hodí sa k modernejším rodinným domom a na súčasné verejné priestranstvá. Jej farebnosť zvolte v kontraste s fasádou stavby. Skvele tak zdôrazníte rytmus striedania sa rôznych širok pásov dlažby.“



Ing. arch. Borislav Benedek

AUTORIZOVANÝ ARCHITEKT SKA

PRVKY

Hrúbka 8 cm

A



50 × 16 cm
2 ks

B



40 × 16 cm
2 ks

C



30 × 16 cm
2 ks

D



50 × 11 cm
4 ks

E



40 × 11 cm
4 ks

F



30 × 11 cm
4 ks

VÝHODY

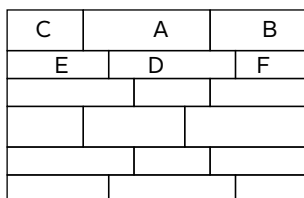
- jedinečný obdĺžnikový tvar
- má štandardný povrch
- je pojazdná do 3,5 tony
- moderne zvolené farby
- minimalistické farebné prevedenia

KOMBINOVATEĽNOSŤ

PLOT: Plot Lineal, Alpský plot Max, Alpský plot, Kreativ

DLAŽBA: Imperial, Cubicon Exclusive, Grande

SKLADBA VRSTVY



TECHNICKÉ INFORMÁCIE

ROZMER VRSTVY	HRÚBK A	MNOŽSTVO NA PALETE	HMOTNOSŤ VRSTVY/PALETY	VELKOSŤ VRSTVY
120 × 76 cm	8 cm	9,10 m ² (10 vrstiev)	167,9 kg (1679 kg)	0,91 m ²

Predaj po vrstvách, prvky sú samostatne nepredajné.



Avenue, strieborná



Avenue, antracitová



CUBICON EXCLUSIVE

FAREBNÉ ODTIENE



sivo-antracitová

antracitová

biela

„Cubicon Exclusive je moderný betónový „facelift“ klasickej dlažby zo sekaných čadičových alebo žulových kociek. Jeho výhodou je najmä schopnosť vyniknúť na malej ploche, ktorú opticky zväčšuje. Pri veľkých plochách vytvára špecifickú, príjemnú štruktúru. Cubicon je vhodný do okolia starších budov, ale aj k modernej architektúre, ku ktorej vytvára vhodný kontrast.“



Ing. arch. René Baranyai

AUTORIZOVANÝ ARCHITEKT SKA

VÝHODY

- dlažba je pojazdná do 3,5 t
- má pieskovaný povrch
- ideálna na lemovanie väčších plôch a chodníkov
- vhodná na kombinovanie s rôznymi typmi dlažieb
- dlažba so vzhľadom tzv. mačacích hláv zložená z blokov, ktoré obsahujú 4 a 6 navzájom spojených prvkov

KOMBINOVATEĽNOSŤ

PLOT: Alpský plot, Alpský plot Exclusive, Alpský plot Max, Plot Lineal

DLAŽBA: Avenue, Boulevard X, Plaza, Plaza multiformát, Grande, Smartline

TRENDY

PRVKY

Hrúbka 7 cm

A



26 × 16 cm
6 ks

B



26 × 16 cm
7 ks

C



26 × 16 cm
7 ks

D




20 × 16 cm
3 ks

E



20 × 16 cm
2 ks

SKLADBA VRSTVY




TECHNICKÉ INFORMÁCIE

ROZMER VRSTVY	HRÚBK A	MNOŽSTVO NA PALETE	HMOTNOSŤ VRSTVY/PALETY	VEĽKOSŤ VRSTVY
106 × 80 cm	7 cm	8,50 m ² (10 vrstiev)	127,5 kg (1275 kg)	0,85 m ²

Predaj po vrstvách, prvky sú samostatne nepredajné.



Cubicon Exclusive, biela



Cubicon Exclusive, biela, antracitová



PLAZA PLATŇA

FAREBNÉ ODTIENE



magma



mušľová



strieborno-antracitová

„Táto veľkoformátová betónová dlažba podčiarkuje krásu prirodzených farebných tónov svojim pravidelným tvarom a jemne zvlnenými hranami. Dlažba Plaza skrášli každú plochu – veľké námestia či terasu v krásnom zelenom zákutí záhrady. Skvele sa dopĺňa s dlažbou Plaza multiformát a Cubicon Exclusive lemovaním a členením veľkej plochy drobnými prvkami Cubicon je vytvorená nádherná hra tvarov a farieb.“

VÝHODY


- dlažba so zvlneným okrajom
- pojazdná do 3,5 tony
- štandardný povrch
- ideálna na kombinovanie s dlažbou Plaza multiformát
- melír viacerých farieb, tzv. multicolor

KOMBINOVATEĽNOSŤ


- SÉRIA: Plaza
 PLOT: Antico plot, Alpský plot Max, Alpský plot
 DLAŽBA: Cubicon Exclusive, Softline, Antico, Kráľovská, Kráľovská XL

PRVKY

Hrúbka 7 cm



60 x 30 cm



60 x 60 cm

TECHNICKÉ INFORMÁCIE

ROZMER PRVKU	HRÚBKA	MNOŽSTVO NA PALETE	HMOTNOSŤ KS/PALETY	SPOTREBA
60 x 30 cm	7 cm	60 ks (10,8 m ²)	29,2 kg (1752 kg)	5,55 ks/m ²
60 x 60 cm	7 cm	20 ks (7,2 m ²)	58,4 kg (1168 kg)	2,77 ks/m ²



Plaza platňa, strieborno-antracitová



Plaza platňa, mušľová



PLAZA MULTIFORMÁT

FAREBNÉ ODTIENE



magma



mušľová



strieborno-antracitová

„S obľúbenou dlažbou Plaza multiformát vytvoríte nádherné farebné plochy. Či sa už rozhodnete pre chodníky, terasu, príjazd ku garáži, alebo státie pre auto. Výborne ladí s veľkoformátovou dlažbou Plaza. Vďaka jemným širokým medzerníkom je ukladanie veľmi jednoduché.“




Ivan Flajšaker
REALIZÁTOR

PRVKY

Hrúbka 7 cm

A



30 x 30 cm
4 ks

B



30 x 15 cm
8 ks

C



15 x 15 cm
8 ks

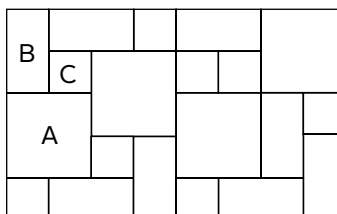
VÝHODY

- štandardný povrch
- dlažba so zvlneným okrajom
- pojazdná do 3,5 tony
- ideálne na kombinovanie s veľkoformátovou dlažbou Plaza
- melír viacerých farieb, tzv. multicolor

KOMBINOVATELNOSŤ

SÉRIA: Plaza
PLOT: Antico plot, Alpský plot Max, Alpský plot
DLAŽBA: Cubicon Exclusive, Softline, Antico, Kráľovská, Kráľovská XL


SKLADBA VRSTVY



TECHNICKÉ INFORMÁCIE

ROZMER VRSTVY	HRÚBKA	MNOŽSTVO NA PALETE	HMOTNOSŤ VRSTVY/PALETY	VEĽKOSŤ VRSTVY
120 x 75 cm	7 cm	9,00 m ² (10 vrstiev)	145 kg (1450 kg)	0,90 m ²

Predaj po vrstvách, prvky sú samostatne nepredajné.



Plaza multiformát, magma



Plaza multiformát, mušľová





PLAZA MULTIFORMÁT XL

FAREBNÉ ODTIENE



magma



mušľová



strieborno-antracitová

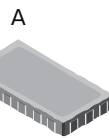
„Dlažba Plaza multiformát XL dopľňa radu Plaza najväčším formátom. Teraz sú možnosti kombinácií v tejto kolekcii ešte väčšie. Hodí sa najmä na väčšie plochy a vďaka väčším prvkom vynikne ešte viac krása miesenia farieb.“

VÝHODY

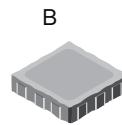
- štandardný povrch
- dlažba so zvlneným okrajom
- pojazdná do 3,5 tony
- ideálne na kombinovanie s veľkoformátovou dlažbou Plaza
- melír viacerých farieb, tzv. multicolor

PRVKY

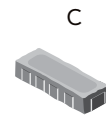
Hrúbka 7 cm



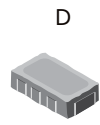
60 × 30 cm
2 ks



45 × 40 cm
2 ks



40 × 15 cm
2 ks

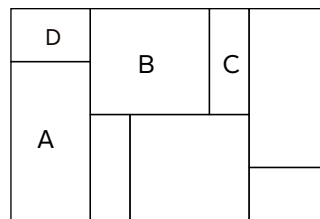


30 × 20 cm
2 ks

KOMBINOVATELNOSŤ

SÉRIA: Plaza
PLOT: Antico plot, Alpský plot Max, Alpský plot
DLAŽBA: Cubicon Exclusive, Softline, Antico, Kráľovská, Kráľovská XL


SKLADBA VRSTVY




TECHNICKÉ INFORMÁCIE

ROZMER VRSTVY	HRÚBK A	MNOŽSTVO NA PALETE	HMOTNOSŤ VRSTVY/PALETY	VEĽKOSŤ VRSTVY
120 × 80 cm	7 cm	9,60 m ² (10 vrstiev)	158 kg (1580 kg)	0,96 m ²

Predaj po vrstvách, prvky sú samostatne nepredajné.



Plaza multiformát XL, strieborno-antracitová



Plaza multiformát XL, mušľová



ZIEGELSTEIN

FAREBNÉ ODTIENE



svetlá okrová



tehlová



antracitová

„Betónovú tehlu Ziegelstein by som odporučila najmä pri realizácii vidieckych záhrad, kde nájde široké uplatnenie pri vytváraní terás, oplotení, rôznych múrikov, chodníkov, schodísk, oporných stĺpov, napríklad pergol a podobne. Priestor skvele zjednotí, sfunkční a naplní ho pocitom harmónie.“



—
Ing. Alena Pivolusková

ZÁHRADNÁ ARCHITEKTKA

VÝHODY

- otľkaný povrch
- farbená v celej hrúbke
- pojazdná do 3,5 tony
- vzhľad použitej tehly
- univerzálne použitie

KOMBINOVATEĽNOSŤ

PLOT: Antico, Alpský plot Max

DLAŽBA: Plaza, Kráľovská

PRVKY

Hrúbka 6 cm



24 × 12 cm

TECHNICKÉ INFORMÁCIE

ROZMER PRVKU	HRÚBK A	MNOŽSTVO NA PALETE	HMOTNOSŤ KS/PALETY	SPOTREBA
24 × 12 cm	6 cm	12,1 m ² (420 ks)	3,9 kg (1638 kg)	34,72 ks/m ²



Ziegelstein, svetlá okrová



Ziegelstein, antracitová

Antico, ryolit hnědý



ANTICO

FAREBNÉ ODTIENE



okrová



antracitová



sivá



ryolit hnedý



ryolit sivý

PRVKY

Hrúbka 6 cm



14 x 14 cm



21 x 14 cm

VÝHODY

- otlkaný povrch
- farbená v celej hrúbke
- pojazdná do 3,5 tony
- predaj prvkov aj samostatne

KOMBINOVATEĽNOSŤ

PLOT: Antico, Alpský plot Max

DLAŽBA: Plaza, Kráľovská

„Z môjho pohľadu vám dokáže dlažba Antico spríjemniť a sfunkčniť každý vonkajší priestor. Farebná i rozmerová pestrosť a tiež otlkaný povrch ju predurčujú na realizáciu najrôznejších spevnených plôch. Dobré ladí s modernou aj klasickou architektúrou. Uplatnenie nájde v súkromných záhradách, ale i na verejných priestranstvách.“



Ing. Alena Pivolusková

ZÁHRADNÁ ARCHITEKTKA

TECHNICKÉ INFORMÁCIE

ROZMER PRVKU	HRÚBKA	MNOŽSTVO NA PALETE	HMOTNOSŤ KS/PALETY	SPOTREBA
14 x 14 cm	6 cm	11,30 m ² (576 ks)	2,6 kg (1498 kg)	51 ks/m ²
21 x 14 cm	6 cm	10,60 m ² (360 ks)	4 kg (1440 kg)	34 ks/m ²



Antico, antracitová, sivá




KRÁLOVSKÁ

FAREBNÉ ODTIENE



pieskovo-hnedá



granit



mocca



machová

PRVKY

Hrúbka 6 cm



14 x 14 cm



21 x 14 cm

VÝHODY

- štandardný povrch
- pojazdná do 3,5 tony
- kombinovateľná s dlažbou Antico
- melír z viacerých farieb, tzv. multicolor

KOMBINOVATEĽNOSŤ

SÉRIA: Kráľovská

PLOT: Antico, Alpský plot Max, Alpský plot

DLAŽBA: Antico, Plaza

„Dlažba Kráľovská je medzi zákazníkmi veľmi obľúbená. Poskytuje široký výber farieb a dva rozmerové formáty, s ktorými sa dá vyskladať množstvo vzorov. Často ju kombinujem s dlažbou Antico, z ktorej vytváram efektné olemovania plôch a schodíkov.“



Ivan Flajšaker
REALIZÁTOR

TECHNICKÉ INFORMÁCIE

ROZMER PRVKU	HRÚBKA	MNOŽSTVO NA PALETE	HMOTNOSŤ KS/PALETY	SPOTREBA
14 x 14 cm	6 cm	11,30 m ² (576 ks)	2,8 kg (1613 kg)	51 ks/m ²
21 x 14 cm	6 cm	10,60 m ² (360 ks)	4,1 kg (1476 kg)	34 ks/m ²




Kráľovská, pieskovo-hnedá



KRÁLOVSKÁ XL


FAREBNÉ ODTIENE



pieskovo-hnedá



granit



mocca

Novinka



machová

Novinka

VÝHODY

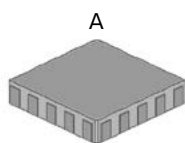
- štandardný povrch
- pojazdná nad 3,5 tony
- kombinovateľná s dlažbou Antico
- melír z viacerých farieb, tzv. multicolor

KOMBINOVATEĽNOSŤ

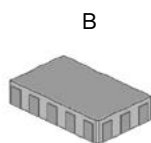
SÉRIA: Kráľovská
 PLOT: Antico, Alpský plot Max, Alpský plot
 DLAŽBA: Antico, Plaza

PRVKY

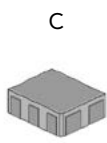
Hrúbka 8 cm



35 x 35 cm
3 ks



35 x 21 cm
3 ks



21 x 17,5 cm
6 ks

SKLADBA VRSTVY

C				
B				
A				

TECHNICKÉ INFORMÁCIE

ROZMER VRSTVY	HRÚBK A	MNOŽSTVO NA PALETE	HMOTNOSŤ VRSTVY/PALETY	VELKOSŤ VRSTVY
105 x 77 cm	8 cm	8,0 m ² (10 vrstiev)	145 kg (1450 kg)	0,80 m ²

Predaj po vrstvách, prvky sú samostatne nepredajné.




Kráľovská XL, pieskovo-hnedá






TOPLINE MULTIFORMÁT

FAREBNÉ ODTIENE



sivá



hnedá



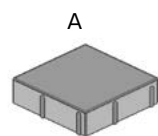
hnedo-sivá



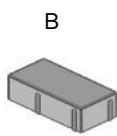
sivo-antracitová

PRVKY

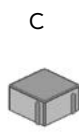
Hrúbka 6 cm a 8 cm



20 x 20 cm
6 ks



20 x 10 cm
30 ks



10 x 10 cm
12 ks

VÝHODY

- neutrálne farebné odtiene
- pojazdná nad 3,5 tony
- cenovo atraktívna dlažba
- dlažba je pojazdná pre automobily do 3,5 t pri hrúbke 6 cm
- dlažba je pojazdná pre automobily nad 3,5 t pri hrúbke 8 cm

KOMBINOVATELNOSŤ

SÉRIA: Topline

PLOT: Alpský plot Max, Kreativ, Eko Blok

DLAŽBA: Grande, Vario

SKLADBA VRSTVY

B					
C					
A					

TECHNICKÉ INFORMÁCIE

ROZMER VRSTVY	HRÚBKA	MNOŽSTVO NA PALETE	HMOTNOSŤ VRSTVY/PALETY	VEĽKOSŤ VRSTVY
120 x 80 cm	6 cm	11,52 m ² (12 vrstiev)	133,5 kg (1603 kg)	0,96 m ²
120 x 80 cm	8 cm	9,6 m ² (10 vrstiev)	178 kg (1780 kg)	0,96 m ²

Predaj po vrstvách, prvky sú samostatne nepredajné.



Topline multiformát, sivá




Topline multiformát, hnedo-sivá



TOPLINE MULTIFORMÁT XL

FAREBNÉ ODTIENE

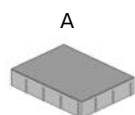


sivá

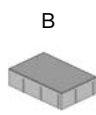
„Dlažbu Topline multiformát XL sme navrhli s cieľom poskytnúť maximum voľnosti v možnostiach pokládky a kombinovateľnosti formátov. Nové Topline multiformát XL formáty pre veľkorysejšie riešenia.“

PRVKY

Hrúbka 6 cm



40 × 30 cm
4 ks



30 × 20 cm
8 ks

VÝHODY

- neutrálne farebné prevedenie
- dlažba je pojazdná so štandardným povrchom
- cenovo atraktívna dlažba

KOMBINOVATEĽNOSŤ

SÉRIA: Topline
PLOT: Alpský plot Max, Kreativ, Eko Blok
DLAŽBA: Grande, Vario

SKLADBA VRSTVY

B			
A			

TECHNICKÉ INFORMÁCIE

ROZMER VRSTVY	HRÚBKA	MNOŽSTVO NA PALETE	HMOTNOSŤ VRSTVY/PALETY	VEĽKOSŤ VRSTVY
120 × 80 cm	6 cm	11,52 m ² (12 vrstiev)	140 kg (1680 kg)	0,96 m ²

Predaj po vrstvách, prvky sú samostatne nepredajné.




Topline multiformát XL, sivá



TOPLINE


FAREBNÉ ODTIENE



sivá



piesková



tehlová



antracitová*

VÝHODY

- štandardný povrch
- ideálna na chodníky a plochy okolo domu
- pojazdná pre automobily do 3,5 t pri hrúbke 6 cm
- pojazdná pre automobily nad 3,5 t pri hrúbke 8 cm

KOMBINOVATEĽNOSŤ

SÉRIA: Topline
 PLOT: Kreativ, Alpský plot Max, Alpský plot, Eko Blok
 DLAŽBA: Grande, Imperial, Vario, Topline multiformát

PRVKY

Hrúbka 6 cm a 8 cm



20 x 20 cm
6 cm



20 x 10 cm
6 cm



10 x 10 cm
6 cm



20 x 10 cm
8 cm

Zvýraznite dokonalé línie vášho bývania s dlažbou Topline. Štyri rozmerové formáty v efektných farbách sú vynikajúco kombinovateľné a spolu vytvárajú pôsobivé obrazce. Stavte na čisté tvary a dokonalú eleganciu.

TECHNICKÉ INFORMÁCIE

ROZMER PRVKU	HRÚBK A	MNOŽSTVO NA PALETE	HMOTNOSŤ KS/PALETY	SPOTREBA
20 x 20 cm	6 cm	11,52 m ² (288 ks)	5,6 kg (1612 kg)	25 ks/m ²
20 x 10 cm	6 cm	11,52 m ² (576 ks)	2,9 kg (1670 kg)	50 ks/m ²
10 x 10 cm	6 cm	10,56 m ² (1056 ks)	1,4 kg (1478 kg)	100 ks/m ²
20 x 10 cm	8 cm	9,6 m ² (480 ks)	3,6 kg (1728 kg)	50 ks/m ²

* Iba rozmer 20 x 10 x 6 cm



TOPLINE 5

Novinka

FAREBNÉ ODTIENE



sivá



sivo-antracitová



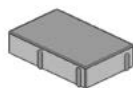
antracitová



okrovo-sivá

PRVKY

Hrúbka 5 cm



18 x 9 cm

VÝHODY

- štandardný povrch
- dlažba je pochôdzna
- jednoduchý formát dlažby
- ideálna na chodníky a pochôdzne plochy okolo domu

KOMBINOVATEĽNOSŤ

SÉRIA: Topline

PLOT: Alpský plot Max, Alpský plot Exclusive, Kreativ

DLAŽBA: Cubicon Exclusive, Grande, Jubileum platňa

Topline 5 predstavuje ideálne riešenie pre pochôdzne plochy okolo domov a záhradných stavieb. Jeden formát s hrúbkou päť centimetrov zaručuje jednoduchú výstavbu bez väčších nárokov na pokládku.

TECHNICKÉ INFORMÁCIE

ROZMER PRVKU	HRÚBKA	MNOŽSTVO NA PALETE	HMOTNOSŤ KS/PALETY	SPOTREBA
18 x 9 cm	5 cm	10,49 m ² (648 ks)	1,94 kg (1260 kg)	61,73 ks/m ²



Topline 5, sivo-antracitová





EKOLINE 5 Novinka

MULTIFORMÁT

FAREBNÉ ODTIENE

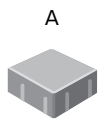


sivo-antracitová

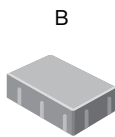
Dlažba Ekoline 5 multiformát prináša skvelé riešenie pre vaše terasy a chodníky. Čistý dizajn obohatený o nekonečný melírovaný vzor spestrí miesto v okolí vášho domu. Dlažba je ľahko kombinovateľná s ďalšími produktami z našej ponuky. Sivé tony je možné zvýrazniť kontrastným olemovaním v antracitovej farbe. Jednoduchosť dlažby perfektne zapadne do menších, ale aj väčších plôch.

PRVKY

Hrúbka 6 cm



A
16 x 16 cm
15 ks



B
24 x 16 cm
15 ks

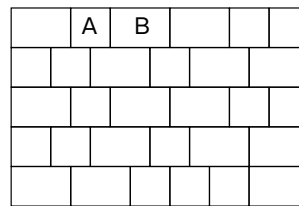
VÝHODY

- štandardný povrch
- dlažba je pochôdzka
- multiformátový vzor vyskladaný z 2 prvkov

KOMBINOVATEĽNOSŤ

PLOT: Alpský plot MAX, Alpský plot, Kreativ
DLAŽBA: Eko rada, Grande, Imperial, Travertino

SKLADBA VRSTVY



TECHNICKÉ INFORMÁCIE

ROZMER VRSTVY	HRÚBK A	MNOŽSTVO NA PALETE	HMOTNOSŤ VRSTVY/PALETY	VEĽKOSŤ VRSTVY
120 x 80 cm	5 cm	11,52 m ² (12 vrstiev)	110,00 kg (1319,98 kg)	0,96 m ²

Predaj po vrstvách, prvky sú samostatne nepredajné.



Ekoline 5 multiformát, sivo-antracitová





EKOLINE MULTIFORMÁT

Novinka

FAREBNÉ ODTIENE



okrovo-sivá



sivo-antracitová

Dlažba Ekoline využíva všetky prvky dokonalej dlažby. Je navrhnutá v troch rôznych veľkostiach, ktoré sú uložené do jedinečného vzoru. Táto dlažba sa hodí ku klasickej, ale aj modernej architektúre. Využitie nájde nie len vo verejnom priestore, ale aj vo vašej záhrade, kde si môžete vytvoriť svoju oázu pokoja. Ponúkaná farebnosť zaručuje, že dlažba Ekoline je ľahko kombinovateľná s inými dlažbami z našej ponuky.

VÝHODY

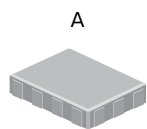
- moderná pojazdná dlažba za výhodnú cenu
- tri rozmery, ktoré sa rastrovo dopĺňajú
- divoká väzba rozohráva vzor dlažby na ploche
- pojazdná do 3,5 tony

KOMBINOVATEĽNOSŤ

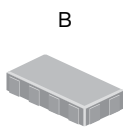
PLOT: Alpský plot MAX, Alpský plot, Kreativ
 DLAŽBA: Eko rada, Grande, Imperial, Travertino

PRVKY

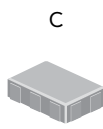
Hrúbka 6 cm



30 × 22,5 cm
5 ks

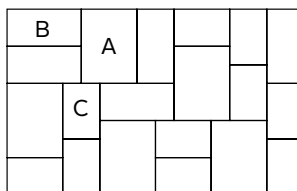


30 × 15 cm
5 ks



22,5 × 15 cm
10 ks

SKLADBA VRSTVY



TECHNICKÉ INFORMÁCIE

ROZMER VRSTVY	HRÚBK A	MNOŽSTVO NA PALETE	HMOTNOSŤ VRSTVY/PALETY	VEĽKOSŤ VRSTVY
120 × 75 cm	6 cm	10,80 m ² (12 vrstiev)	128,5 kg (1542 kg)	0,90 m ²

Predaj po vrstvách, prvky sú samostatne nepredajné.



Ekoline multiformát, okrovo-sivá





EKO NORDIC MULTIFORMÁT

FAREBNÉ ODTIENE

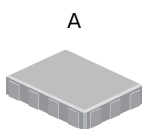


nordic

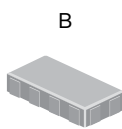
Betónová dlažba Nordic predstavuje severský charakter v unikátnom spojení udržateľnosti a estetiky. Pre Nordic sú charakteristické odtiene sivej, bielej a antracitovej, ktoré sú kombinovateľné s ďalšími prírodnými materiálmi, ako je drevo a kameň. Tento odtieň dlažby je často spájaný s jednoduchosťou, minimalistickým dizajnom a funkčnosťou, ktorý je zároveň odolná voči mrazu a poveternostným podmienkam. Sivé tóny prírodného betónu dopĺňa melírovaný vzor typický pre chladivé prostredie.

PRVKY

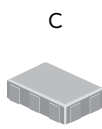
Hrúbka 6 cm



30 × 22,5 cm
5 ks



30 × 15 cm
5 ks



22,5 × 15 cm
10 ks

VÝHODY

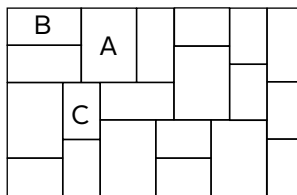
- moderná pojazdná dlažba za dobrú cenu
- tri rozmery, ktoré sa rastrovo dopĺňajú
- divoká väzba rozohráva vzor dlažby na ploche
- dlažba je pojazdná pre automobily do 3,5 t

KOMBINOVATEĽNOSŤ

PLOT: Alpský plot obojstranne štiepaný, Alpský plot exclusive, Alpský plot max, Alpský plot jednostranne štiepaný, Alpský plot Ideal štiepaný

DLAŽBA: Vario XL, Grande, Imperial exclusive

SKLADBA VRSTVY



TECHNICKÉ INFORMÁCIE

ROZMER VRSTVY	HRÚBK A	MNOŽSTVO NA PALETE	HMOTNOSŤ VRSTVY/PALETY	VEĽKOSŤ VRSTVY
120 × 75 cm	6 cm	10,80 m ² (12 vrstiev)	128,5 kg (1542 kg)	0,90 m ²

Predaj po vrstvách, prvky sú samostatne nepredajné.



Eko Nordic multiformát, nordic



EKO MEDITERAN MULTIFORMÁT

Novinka

FAREBNÉ ODTIENE



mušľová

Dlažba Eko mediteran multiformát patrí k našim horúcim novinkám. Teplé tóny evokujú prímorskú atmosféru, ktorú sme navrhli priamo pre vás. Multiformát zložený s viacerých rozmerov obohatí celkový dojem nie len na vašej záhrade. Hrúbka 6 cm zaručuje pohodlné parkovanie s prepojením až na terasu, kde si môžete vychutnať našu letnú dovolenku doma na Slovensku.

VÝHODY

- moderná pojazdná dlažba za dobrú cenu
- tri rozmery, ktoré sa rastrovo dopĺňajú
- divoká väzba rozohráva vzor dlažby na ploche
- dlažba je pojazdná pre automobily do 3,5 t

KOMBINOVATEĽNOSŤ

PLOT: Alpský plot obojstranne štiepaný, Alpský plot exclusive, Alpský plot light, Alpský plot max, Antico plotový systém, Alpský plot jednostranne štiepaný

DLAŽBA: Plaza multiformát XL, Topline multiformát, Kráľovská XL, Kráľovská, Antico, Plaza multiformát, Plaza

PRVKY

Hrúbka 6 cm

A



30 × 22,5 cm
5 ks

B



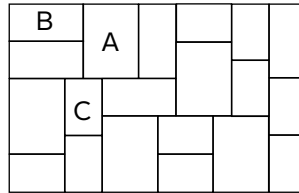
30 × 15 cm
5 ks

C



22,5 × 15 cm
10 ks

SKLADBA VRSTVY



TECHNICKÉ INFORMÁCIE

ROZMER VRSTVY	HRÚBK A	MNOŽSTVO NA PALETE	HMOTNOSŤ VRSTVY/PALETY	VEĽKOSŤ VRSTVY
120 × 75 cm	6 cm	10,80 m ² (12 vrstiev)	128,5 kg (1542 kg)	0,90 m ²

Predaj po vrstvách, prvky sú samostatne nepredajné.



Eko mediteran multiformát, mušľová



EKO 6 Novinka

FAREBNÉ ODTIENE



sivý grafit

Dokonalá voľba pre váš projekt. Jednoduché línie doplnené širokou škálou sivých odtieňov. Produkt Eko 6 je nositeľom myšlienky Eko, ktorá spája ekologické a ekonomické výhody. Preto sme sa rozhodli pri výrobe znížiť náročnosť na využívané energie a pridaných farbív, tak aby nezaťažovali prírodu. V dôsledku čoho vznikla naša nová rada Eko, ktorá spája všetky výhody moderného prvku vo vysokej kvalite.

VÝHODY

- štandardný povrch
- ideálna na chodníky a plochy okolo domu
- pojazdná do 3,5 tony

KOMBINOVATEĽNOSŤ

- SÉRIA: Topline
 PLOT: Kreativ, Alpský plot Max, Alpský plot, Eko Blok
 DLAŽBA: Eko rada, Grande, Imperial, Vario, Topline multiformát

PRVKY

Hrúbka 6 cm



20 x 20 cm
6 cm

TECHNICKÉ INFORMÁCIE

ROZMER PRVKU	HRÚBKA	MNOŽSTVO NA PALETE	HMOTNOSŤ KS/PALETY	SPOTREBA
20 x 20 cm	6 cm	11,52 m ² (288 ks)	5,6 kg (1612 kg)	25 ks/m ²



Eko 6, sivý grafit





EKO 6 COMBI

Novinka

FAREBNÉ ODTIENE



okrovo-sivá



sivo-antracitová

VÝHODY

- štandardný povrch
- pojazdná do 3,5 tony
- melírované odtiene
- kombinovateľná s dlažbou Antico

KOMBINOVATEĽNOSŤ

SÉRIA: Kráľovská
 PLOT: Antico, Alpský plot Max, Alpský plot
 DLAŽBA: Antico, 4-KA, Topline 5, Ekoline multiformát

PRVKY

Hrúbka 6 cm



14 x 14 cm



21 x 14 cm

TECHNICKÉ INFORMÁCIE

ROZMER PRVKU	HRÚBKA	MNOŽSTVO NA PALETE	HMOTNOSŤ KS/PALETY	SPOTREBA
14 x 14 cm	6 cm	11,30 m ² (576 ks)	2,8 kg (1613 kg)	51 ks/m ²
21 x 14 cm	6 cm	10,60 m ² (360 ks)	4,1 kg (1476 kg)	34 ks/m ²




Eko 6 combi, sivo-antracitová



EKO 7 Novinka

FAREBNÉ ODTIENE



sivý grafit

Našu radu Eko sme rozšírili o jedinečný kus, ktorý nesie všetky výhody multifučného prvku. Jeho hrúbka 7 centimetrov umožňuje výstavbu parkovísk pre osobné a nákladné vozidlá. Jednoduchý tvar prvku umožňuje ľahké prepájanie plôch v exteriéri. Táto rada sa vyznačuje ekonomickými a ekologickými výhodami, ktoré sme spojili aby sme vytvorili nový produkt šetrný k prírode a ľuďom.

VÝHODY

- dlažba je pojazdná nad 3,5 t
- modelná pojazdná dlažba za výhodnú cenu
- jednoduchá výstavba

KOMBINOVATEĽNOSŤ

PLOT: Alpský plot MAX, Alpský plot, Kreativ
 DLAŽBA: Imperial, Grande, Jubilem, Avenue

PRVKY

Hrúbka 7 cm



16 × 16 cm

TECHNICKÉ INFORMÁCIE

ROZMER PRVKU	HRÚBKA	MNOŽSTVO NA PALETE	HMOTNOSŤ KS/PALETY	SPOTREBA
16 × 16 cm	7 cm	8,96 m ² (350 ks)	4,23 kg (1480,5 kg)	39 ks/m ²



Eko 7, sivý grafit



4-KA

FAREBNÉ ODTIENE



sivá



sivo-antracitová



antracitová



okrovo-sivá



onyx



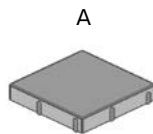
granit

Novinka

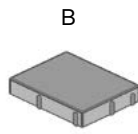
Novinka

PRVKY

Hrúbka 4 cm



16 × 16 cm
24 ks



16 × 12 cm
18 ks

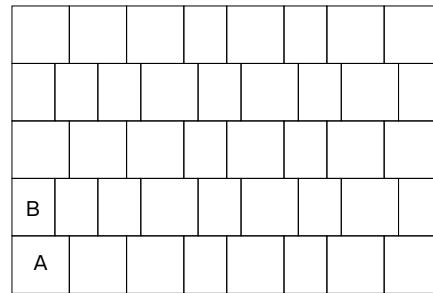
VÝHODY

- štandardný povrch
- dlažba je pochôdzna
- multiformátový vzor vyskladaný z 2 prvkov
- ideálna na chodníky a pochôdzne plochy okolo domu

KOMBINOVATEĽNOSŤ

PLOT: Alpský plot Max, Alpský plot Exclusive, Kreativ
DLAŽBA: Cubicon Exclusive, Grande, Jubileum platňa

SKLADBA VRSTVY



TECHNICKÉ INFORMÁCIE

ROZMER VRSTVY	HRÚBK A	MNOŽSTVO NA PALETE	HMOTNOSŤ VRSTVY/PALETY	VEĽKOSŤ VRSTVY
120 × 80 cm	4 cm	14,4 m ² (15 vrstiev)	95 kg (1425 kg)	0,96 m ²

Predaj po vrstvách, prvky sú samostatne nepredajné.



4-ka, onyx

Parkovisko Behaton 8cm s fázou - sivá
Predelovacie pruhy Behaton 8cm s fázou - červená
Obrubník cestný 1m - sivý



BEHATON

FAREBNÉ ODTIENE



sivá



červená

PRVKY

Hrúbka 6 cm



20 x 16,5 cm
s fázou

10 x 16,5 cm
s fázou

Hrúbka 8 cm



20 x 16,5 cm
s fázou

10 x 16,5 cm
s fázou

20 x 16,5 cm
s fázou

Hrúbka 8 cm



20 x 16,5 cm
bez fázy

10 x 16,5 cm
bez fázy

20 x 16,5 cm
bez fázy

VÝHODY

- štandardný povrch
- vhodná na priemyselné účely
- pojazdná do 3,5 tony pri hrúbke 6 cm
- pojazdná nad 3,5 tony pri hrúbke 8 cm
- pri hrúbke 8 cm možnosť výberu dlažby s fázou aj bez fázy

KOMBINOVATEĽNOSŤ

PLOT: Kreativ, plot Eko Blok, Alpský plot Max, Alpský plot

DLAŽBA: Topline, Grande, Topline multiformát, Topline multiformát XL

TECHNICKÉ INFORMÁCIE

	ROZMER PRVKU	HRÚBK A	MNOŽSTVO NA PALETTE	HMOTNOSŤ KS/PALETY	SPOTREBA
S FÁZOU	20 x 16,5 cm	6 cm	11,09 m ^{2*} (396 ks)	3,9 kg (1544 kg)	35,71 ks/m ²
	10 x 16,5 cm	6 cm	720 ks (10,08 m ²)	1,8 kg (1296 kg)	71,42 ks/m ²
	20 x 16,5 cm	8 cm	9,24 m ^{2*} (330 ks)	5,2 kg (1710 kg)	35,71 ks/m ²
	10 x 16,5 cm	8 cm	600 ks (8,4 m ²)	2,4 kg (1440 kg)	71,42 ks/m ²
BEZ FÁZY	20 x 16,5 cm	8 cm	300 ks	5,5 kg (1650 kg)	5 ks / bm
	20 x 16,5 cm	8 cm	8,4 m ² (300 ks)	5,7 kg (1710 kg)	35,71 ks/m ²
	10 x 16,5 cm	8 cm	600 ks (8,4 m ²)	2,4 kg (1440 kg)	71,42 ks/m ²
	20 x 16,5 cm	8 cm	300 ks	5,5 kg (1650 kg)	5 ks / bm

* strojová pokládka




A photograph of a garden. In the foreground, there is a low, grey stone retaining wall with vertical grooves. Behind the wall, there are several green, leafy plants. In the background, there is a large bush with many small, light pink and white flowers. The scene is brightly lit, suggesting a sunny day.

PALISÁDY,
OBRUBNÍKY
A SCHODY




ALPSKÁ PALISÁDA

FAREBNÉ ODTIENE



sivá



hnedá




okrová



antracitová



biela



piesková

„Alpská palisáda je vhodná na vyrovnávanie terénov, prípadne vytváranie terás s prírodným vzhľadom do výšky 30 cm. Dopĺňa sortiment štiepaných výrobkov ABW, takže všetky betónové prvky záhradnej architektúry môžete jednoducho zladiť.“



—
Ing. arch. René Baranyai
AUTORIZOVANÝ ARCHITEKT SKA

VÝHODY

- štiepaná štruktúra ako pri Alpskom plote, Alpskom plote Exclusive a Alpskom plote Light
- ideálna na preklopenie väčších výškových rozdielov úrovni terénu (cca. 25 - 30 cm)
- palisáda má fázu len na jednej strane, preto sa do jednej objednávky expeduje len pravá alebo ľavá

KOMBINOVATEĽNOSŤ

PLOT: Alpský plot, Alpský plot Max, Alpský plot Light

DLAŽBA: Softline, Cubicon Exclusive, Imperial, Travertino, Grande, Vario, Smartline

PRVOK

Výška 40 cm



11 x 11 cm

TECHNICKÉ INFORMÁCIE

ROZMER PRVKU	VÝŠKA	MNOŽSTVO NA PALETE	HMOTNOSŤ KS/PALETY	SPOTREBA
11 x 11 cm	40 cm	140 ks	11,4 kg (1596 kg)	9,09 ks/bm



Alpská palisáda, piesková a biela





TRAVERTINO BAZÉNOVÝ LEM

FAREBNÉ ODTIENE



běžová svetlá

PRVOK

Hrúbka 4,7 - 5,3 cm

KOMBINOVATEĽNOSŤ

SÉRIA: Travertino
PLOT: Alpský plot Exclusive, Alpský plot, Alpský plot Light
DLAŽBA: Vario, Vario XL, Smartline, Grande

Špecifický prvok rozširujúci systém Travertino o možnosti využitia ako bazénový lem. Mätko tvarovaná predná hrana je príjemná na dotyk. Veľkorysý formát predstavuje ideálne riešenie pre ukončenie dlažby popri bazénoch.



4,7 - 5,3 cm

36 cm

80 cm

TECHNICKÉ INFORMÁCIE

ROZMER PRVKU	HRÚBKA	MNOŽSTVO NA PALETE	HMOTNOSŤ KS/PALETY	SPOTREBA
80 × 36 cm	4,7 - 5,3 cm	20 ks	36,8 kg (736 kg)	1,25 ks/bm



Travertino bazénový lem, běžová svetlá



OBRUBNÍK/ PALISÁDA TRAVERTINO

FAREBNÉ ODTIENE



běžová svetlá

PRVOK

Hrúbka 5,7 - 6,3 cm



5,7 - 6,3

Obrubník



Palisáda



KOMBINOVATEĽNOSŤ

SÉRIA: Travertino


PLOT: Alpský plot Exclusive, Alpský plot,
Alpský plot Light

DLAŽBA: Vario, Vario XL, Smartline, Cubicon Exclusive

„Univerzálny prvok rozširujúci systém Travertino o možnosti využitia ako obrubník alebo palisáda. Efektne ním doplníte dlažbu Traverino ukončovacími prvkami alebo solitérmi pri terénnom tvarovaní. Každý terase dodá tento ušľachtilý prvok dojem luxusu a výnimočnosti.“

TECHNICKÉ INFORMÁCIE

ROZMER PRVKU	HRÚBKA	MNOŽSTVO NA PALETE	HMOTNOSŤ KS/PALETY	SPOTREBA
Obrubník 50 x 25 cm	5,7 - 6,3 cm	32 ks	17,25 kg (552 kg)	2 ks/bm
Palisáda 25 x 50 cm	5,7 - 6,3 cm	32 ks	17,25 kg (552 kg)	4 ks/bm



Travertino obrubník, běžová svetlá





SCHODISKOVÝ STUPEŇ TRAVERTINO

FAREBNÉ ODTIENE



běžová svetlá

PRVOK

Hrúbka 13,7 - 14,3 cm




KOMBINOVATEĽNOSŤ

SÉRIA: Travertino

PLOT: Alpský plot Exclusive, Alpský plot,
Alpský plot Light

DLAŽBA: Vario, Vario XL, Smartline, Cubicon Exclusive

„Krásny schodový prvok ideálne doplní vašu dlažbu Travertino. Univerzálny prírodný odtieň a úctyhodná hmota tohoto schodiskového stupňa, predstavuje prvok luxusu, elegancie a kvality v každom detaile. Nielen schody ale napríklad vyvýšené záhony či iné terénne úpravy sú výzvou pre tento produkt. Je pohľadovo spracovaný zo štyroch strán, vďaka tomu má široké možnosti použitia.“



50 x 40 cm


40 cm



13,7 - 14,3 cm

TECHNICKÉ INFORMÁCIE

ROZMER PRVKU	HRÚBKA	MNOŽSTVO NA PALETE	HMOTNOSŤ KS/PALETY	SPOTREBA
50 x 40 cm	13,7 - 14,3 cm	8 ks	72 kg (576 kg)	2 ks/bm



Schodiskový stupeň Travertino, běžová svetlá






ANTICO UNI

FAREBNÉ ODTIENE




sivá




antracitová




hnedá



tehlová



okrová



béžová

VÝHODY


- univerzálne použitie
- otlkaný povrch
- prvok farbený v celej hrúbke
- ideálny okrasný prvok do záhrady

KOMBINOVATEĽNOSŤ

DLAŽBA: Antico, Grande, Vario, Vario XL, Smartline, Antico plotový systém

PRVOK

Hrúbka 8 cm



„Antico Uni fantázii rozhodne žiadne medze nekladie. Dobré poslúži ako obrubník k otlkaným dlažbám, v plotoch Antico ako stavebný prvok i striedka, vyrobíte z neho nápadité kvetináče aj bezúdržbové sedenie. Dokonca ani zaoblené tvary nerobia Antico Uni žiadny problém.“

TECHNICKÉ INFORMÁCIE

ROZMER PRVKU	HRÚBKA	MNOŽSTVO NA PALETE	HMOTNOSŤ KS/PALETY	SPOTREBA
18 x 24 cm	8 cm	126 ks	8,7 kg (1096 kg)	5,56 ks/bm



Antico Uni, sivá




OBRUBNÍK / BAZÉNOVÝ LEM / PALISÁDA IMPERIAL

FAREBNÉ ODTIENE



strieborná



béžová svetlá



PRVKY

Hrúbka 5,7 - 6,3 cm

BAZÉNOVÝ LEM



50 x 34 cm

OBRUBNÍK



50 x 34 cm

PALISÁDA



34 x 50 cm

KOMBINOVATEĽNOSŤ

SÉRIA: Imperial

DLAŽBA: Imperial, Imperial Exclusive, Cubicon Exclusive, Avenue

Obrubník, palisáda, bazénový lem Imperial od ABW sa ľahko kombinuje so sériou Imperial. Farebne máte na výber striebornú a béžovú svetlú.

TECHNICKÉ INFORMÁCIE

ROZMER PRVKU	HRÚBKA	MNOŽSTVO NA PALETE	HMOTNOSŤ KS/PALETY	SPOTREBA
Obrubník/ bazénový lem 50 x 34 cm	5,7 - 6,3 cm	32 ks	23,5 kg (752 kg)	2 ks/bm
Palisáda 34 x 50 cm	5,7 - 6,3 cm	32 ks	23,5 kg (752 kg)	2,94 ks/ bm



SCHODISKOVÝ STUPEŇ IMPERIAL

FAREBNÉ ODTIENE



strieborná



běžová svetlá



PRVOK

Hrúbka 8 cm



120 x 80 cm

Schodiskový stupeň Imperial rozširuje možnosti systému Imperial o atraktívny a vzdušný schodový prvok. Jemný príjemne zdrsnený povrch línie Imperial je tu doplnený o atraktívne zaoblenie hrán, vďaka čomu pôsobí mätko a príjemne. Vďaka veľkorysému formátu umožňuje vytvárať schody so skrytým kotvením s nášlapmi - levituje vo vzduchu. Dve univerzálne farebné prevedenia decentná strieborná a teplá béžová svetlá.

TECHNICKÉ INFORMÁCIE

ROZMER PRVKU	HRÚBK A	MNOŽSTVO NA PALETE	HMOTNOSŤ KS/PALETY	SPOTREBA
120 x 80 cm	8 cm	1 ks	210 kg	-



Schodiskový stupeň Imperial, strieborná



PALISÁDA BASTILLE


Novinka

JEDNOSTRANNÁ

FAREBNÉ ODTIENE



běžová



pieskovec



basalt



antracitová

KOMBINOVATEĽNOSŤ

DLAŽBA: Boulevard X, Avenue, Terra, Plaza, Vario, Grande

Úctyhodný rozmer s výškou 80 cm dovoľuje s touto palisádou tvoriť naozaj veľkorysé projekty. Toto je produkt pre veľké výzvy. Krásne harmonické farebné prevedenia pristanú každému terénu. Jednostranná palisáda umožňuje naozaj efektívne a rôznorodé členenie povrchu, či už využijete jej výšku alebo sa rozhodnete ju umiestniť po šírke.

PRVKY

Výška 80 cm



20 x 10 cm

TECHNICKÉ INFORMÁCIE

ROZMER PRVKU	VÝŠKA	MNOŽSTVO NA PALETE	HMOTNOSŤ KS/PALETY	SPOTREBA
20 x 10 cm	80 cm	40 ks	38,75 kg (1550 kg)	5 ks/bm



Palisáda Bastille jednostranná, antracitová, béžová



SCHODISKOVÝ STUPEŇ HLADKÝ

FAREBNÉ ODTIENE



sivá



piesková




antracitová

KOMBINOVATEĽNOSŤ

DLAŽBA: Vario, Vario XL, Grande, Avenue, Terra multiformát

PRVOK

Hrúbka 14 cm



50 x 40 cm



Pre schodiská dopĺňajúce plochy dlažbami s prirodzeným hladkým betónovým povrchom je určený Hladký schodiskový stupeň. Ponúka riešenia pre široký rozsah dlažieb a farieb na jednoduchú kombinovateľnosť. Či je schodisko ukončením dlaždenej plochy alebo prepája rôzne úrovne povrchov Hladký schodiskový stupeň sa skvelo hodí.

TECHNICKÉ INFORMÁCIE

ROZMER PRVKU	VÝŠKA	MNOŽSTVO NA PALETE	HMOTNOSŤ KS/PALETY	SPOTREBA
50 x 40 cm	14 cm	24 ks	64,5 kg (1548 kg)	2 ks/bm





OBRUBNÍK JUBILEUM

FAREBNÉ ODTIENE




sivá




červená




karamelová



antracitová



olivová



hnedá



okrová



piesková

Štandardný ukončovací prvok, ktorý je dostupný v širokej škále farebných prevedení vhodný ku každému typu dlažby. Zároveň, môže slúžiť ako čelo schodových prvkov, ktoré tak dotvárajú kompaktnosť celkovej plochy. Variabilita rozmerov ešte rozširuje možnosti využitia. Príjemná organická štruktúra kompaktného povrchu sa hodí naozaj všade. Systém pero-drážka pomáha zvýšiť stabilitu spojov.

PRVKY

Hrúbka 5 cm



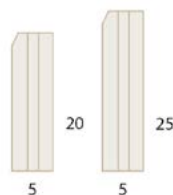
100 x 20 cm



50 x 20 cm




100 x 25 cm



TECHNICKÉ INFORMÁCIE

ROZMER PRVKU	HRÚBKA	MNOŽSTVO NA PALETE	HMOTNOSŤ KS/PALETY	SPOTREBA
100 x 20 cm	5 cm	45 ks	23,4 kg (1053 kg)	1 ks/bm
50 x 20 cm	5 cm	84 ks	11,70 kg (982,8 kg)	2 ks/bm
100 x 25 cm	5 cm	45 ks	28,88 kg (1300 kg)	1 ks/bm






Obrubník ABW

OBRUBNÍK ABW


FAREBNÉ ODTIENE




sivá



karamelová



antracitová



olivová




hnedá



piesková

PRVOK

Hrúbka 8 cm



100 x 25 cm



ilustračné foto



TECHNICKÉ INFORMÁCIE

ROZMER PRVKU	HRÚBKA	MNOŽSTVO NA PALETE	HMOTNOSŤ KS/PALETY	SPOTREBA
100 x 25 cm	8 cm	24 ks	47,5 kg (1140 kg)	1 ks/bm



Cestný obrubník

CESTNÝ OBRUBNÍK


FAREBNÉ ODTIENE



sivá

PRVKY

Hrúbka 15 cm



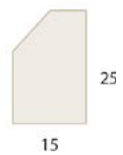
100 x 25 cm
(skosený)



100 x 25 cm
(rovný)



ilustračné foto



15



ilustračné foto



15

TECHNICKÉ INFORMÁCIE

ROZMER PRVKU	VÝŠKA	MNOŽSTVO NA PALETE	HMOTNOSŤ KS/PALETY	SPOTREBA
100 x 25 cm (skosený)	15 cm	18 ks	88,5 kg (1593 kg)	1 ks/bm
100 x 25 cm (rovný)	15 cm	12 ks	89,2 kg (1070 kg)	1 ks/bm







PLOTY
A KRYCIE
PLATNE



PLOT IDEAL HLADKÝ

Novinka

FAREBNÉ ODTIENE




strieborná



antracitová



biela



jura



granit

VÝHODY

- minimalistický dizajn
- hladký povrch
- bohaté farebné odtiene
- kompaktný povrch jemného betónu



KOMBINOVATEĽNOSŤ

SÉRIA: Ideal

DLAŽBA: Vario, Vario XL, Grande, Softline, Terra multiformát, Platňa Terra, Boulevard X, Softline 20, Avenue, Cubicon Exclusive

„Hladký povrch s jemnou organickou štruktúrou a komornejší formát predurčujú tento plot najmä pre realizácie v kombinácii s čistými líniami modernej architektúry. Bohatá ponuka farebných odtieňov umožňuje plot dobre kombinovať s rôznymi dlažbami z našej ponuky a ďalšími exteriérovými prvkami. Univerzálna tvárnica je pohľadovo spracovaná zo všetkých strán, vďaka čomu má mnoho možností uplatnenia.“

TECHNICKÉ INFORMÁCIE

ROZMER PRVKU D x Š x V	MNOŽSTVO NA PALETE	HMOTNOSŤ KS/PALETY	SPOTREBA
 50 x 20 x 12 cm Strieška hladká*	96 ks	14,6 kg (1402 kg)	16,7 ks/m ²
 25 x 28 x 6 cm	126 ks	8,9 kg (1121 kg)	4,00 ks/bm

Balenie obsahuje 16 ks polovičiek s rozmerom 25 x 20 x 12 cm, polovičky sú samostatne nepredajné.

* Strieška nemá farebné melírovanie, je dostupná v odtieňoch: sivá, antracitová, biela, béžová a piesková.



Plot Ideal hladký, antracitová



PLOT LINEAL

FAREBNÉ ODTIENE



antracitová



strieboiná



běžová



okrová




VÝHODY

- minimalistický dizajn
- tri atraktívne odtiene predurčené pre využitie v hi-tech architektonických riešeniach doplnené o teplý okrový odtieň svojim charakterom pripomínajúci prírodný pieskovec
- vhodný k našim najvyšším radám dlažieb
- kompaktný povrch jemného betónu

KOMBINOVATEĽNOSŤ

DLAŽBA: Imperial, Avenue, Grande, Vario a Vario XL, Boulevard X, Cubicon Exclusive

TECHNICKÉ INFORMÁCIE

ROZMER PRVKU D x Š x V	MNOŽSTVO NA PALETE	HMOTNOSŤ KS/PALETY	SPOTREBA
 60 x 20 x 12 cm	64 ks	18 kg (1150 kg)	13,9 ks/m ²
Strieška Antico Uni* (strieška, plotový prvok)  18 x 24 x 8 cm	117 ks	8,7 kg (1018 kg)	5,56 ks/bm
Strieška hladká**  25 x 28 x 6 cm	126 ks	8,9 kg (1121 kg)	4,00 ks/bm

Balenie obsahuje 16 ks polovičiek s rozmerom 30 x 20 x 12 cm, polovičky sú samostatne nepredajné.

* Strieška Antico Uni je dostupná v odtieňoch: sivá, antracitová, béžová a okrová.

** Strieška hladká je dostupná v odtieňoch: sivá, antracitová, biela, béžová a piesková.



Plot Lineal, antracitová, strieboiná




ANTICO PLOTOVÝ SYSTÉM

FAREBNÉ ODTIENE



sivá




tehlová



okrová



hnedá



antracitová



granitová

VÝHODY

- štokovaný povrch
- kombinovateľný s univerzálnym prvkom Antico Uni
- kompaktnější rozmer tvárnic

KOMBINOVATEĽNOSŤ

DLAŽBA: Travertino, Kráľovská, Plaza, Plaza multiformát, Antico, Softline



„Plotový systém Antico je jednoduchý a efektný zároveň. Kombinácia dvoch stavebných prvkov umožňuje vyskladať prakticky čokoľvek. Od plotov, deliacich múrikov až po lavičky a schodíky. Môžete ho postaviť ukladaním tvárnic na cementovú maltu s vyplnenými medzerami medzi prvkami alebo zafixovaním prvkov lepidlom, vystužením ocelou a zaliatím otvorov kvalitným betónom.“



Ivan Flajšaker

REALIZÁTOR

TECHNICKÉ INFORMÁCIE

ROZMER PRVKU D × Š × V	MNOŽSTVO NA PALETE	HMOTNOSŤ KS/PALETY	SPOTREBA
 36 × 18 × 16 cm	60 ks	21,4 kg (1284 kg)	17,4 ks/m ²
Strieška Antico Uni* (strieška, plotový prvok)			
 18 × 24 × 8 cm	126 ks	8,7 kg (1096 kg)	5,56 ks/bm

Balenie obsahuje 55 celých tvárnic a 10 ks polovičiek s rozmerom 18 x 18 x 16 cm, polovičky sú samostatne nepredajné.

* Strieška Antico Uni je dostupná v odtieňoch: sivá, červená, okrová, hnedá a antracitová.




PLOT KREATIV

FAREBNÉ ODTIENE



sivá



piesková

VÝHODY

- hladký povrch
- výrazná horná aj bočné fázy
- strieška vhodná na použitie aj k ostatným typom plotov

KOMBINOVATEĽNOSŤ

DLAŽBA: Travertino, Imperial, Softline, Avenue, Grande, Vario, Topline

TECHNICKÉ INFORMÁCIE

ROZMER PRVKU D × Š × V	MNOŽSTVO NA PALETE	HMOTNOSŤ KS/PALETY	SPOTREBA
Kreativ			
	60 ks	18,5 kg (1110 kg)	15,6 ks/m ²
40 × 20 × 16 cm			
Strieška S.M.28 (strieška múriková)			
	40 ks	15,3 kg (612 kg)	2,00 ks/bm
50 × 28 × 5 cm			
Strieška S.O.28 (strieška stĺpková)			
	40 ks	14,1 kg (564 kg)	-
48 × 28 × 5 cm			
Strieška hladká*			
	126 ks	8,9 kg (1121 kg)	4,00 ks/bm
25 × 28 × 6 cm			

Balenie obsahuje 10 ks polovičiek s rozmerom 20 x 20 x 16 cm, polovičky sú samostatne nepredajné.

* Strieška hladká je dostupná v odtieňoch: sivá, antracitová, biela, béžová a piesková.



PLOT EKO BLOK

FAREBNÉ ODTIENE



sivá



tehlová



okrová

„Eko Blok je výborné riešenie pre silné plotové systémy, ale aj pre nosné steny budov, kvôli svojej vysokej pevnosti. Táto vlastnosť je zabezpečená väčším vnútorným priestorom Eko Bloku pre výplň. Odporúčam ho použiť na miesta, kde nestačia štandardné tvarovky s pohľadovou úpravou, ale aj ako stavebnú tvárnicu pri drobnejších stavbách ako napríklad garáže a podobne.“



Ing. arch. Juraj Ďurík
ARCHITEKT



VÝHODY

- ekonomický, nie sú potrebné ďalšie náklady na omietanie
- ekologický, prvky majú finálnu povrchovú úpravu
- univerzálne použitie na múriky a ploty
- efektívna stavebná tvárnica pre záhradné stavby, garáže, suterény a pod.
- nevyžaduje následnú povrchovú úpravu

KOMBINOVATELNOSŤ

DLAŽBA: Grande, Vario, Vario XL, Plaza, Plaza multiformát, Jubileum, Behaton, Topline

TECHNICKÉ INFORMÁCIE


ROZMER PRVKU D x Š x V	MNOŽSTVO NA PALETE	HMOTNOSŤ KS/PALETY	SPOTREBA
Hladká tvárnica  50 x 25 x 20 cm	40 ks	25 kg (1000 kg)	10,00 ks/m ²
Strieška EKO*  50 x 35 x 4,5 cm	60 ks	16,9 kg (1014 kg)	2 ks/bm

Balenie obsahuje 5 ks deliteľných tvárnic, ktoré sa nedajú samostatne objednávať. Polovice z nich vytvoríte priamo na stavbe predelením.

* Strieška EKO je dostupná v odtieňoch: sivá, hnedá a béžová svetlá.



Plot Eko Blok, sivá



Plot Eko Blok, tehlová




ALPSKÝ PLOT IDEAL ŠTIEPANÝ

Novinka

FAREBNÉ ODTIENE



strieborná



antracitová



béžová



biela



jura



granit



béžovo-olivová

VÝHODY

- atraktívna štruktúra otesaného kameňa
- obojstranne štiepaný plot
- bohatá škála farebných prevedení

KOMBINOVATEĽNOSŤ

SÉRIA: Ideal

DLAŽBA: Travertino, Imperial, Softline, Avenue, Cubicon Exclusive, Grande, Vario XL, Kráľovská, Plaza

„Obojstranne štiepaný plot s bohatou ponukou farebných odtieňov vrátane unikátnej béžovo-olivovej zaujme na prvý pohľad. Reprezentatívny povrch otesaného kameňa ideálne doplní akúkoľvek dlažbu a vďaka variabilnosti prvkov umožňuje neobmedzené členenie plochy plotu piliermi a kovanými prvkami.“

TECHNICKÉ INFORMÁCIE


ROZMER PRVKU D x Š x V	MNOŽSTVO NA PALETE	HMOTNOSŤ KS/PALETY	SPOTREBA
2xP (pilierová) 50 x 20 x 12 cm	60 ks	23,4 kg (1404 kg)	16,7 ks/m ²
3xA (začiatočná a ukončovacia) 50 x 20 x 12 cm	60 ks	23,4 kg (1404 kg)	16,7 ks/m ²
3xA 1/2 (začiatočná, ukončovacia polovička) 25 x 20 x 12 cm	90 ks	11,7 kg (1053 kg)	33,4 ks/m ²
4xP (pilierová) 50 x 20 x 12 cm	60 ks	23,4 kg (1404 kg)	16,7 ks/m ²
Strieška štiepaná Ideal* 24 x 28 x 6,5 cm	114 ks	9,8 kg (1118 kg)	4,16 ks/bm

* Strieška štiepaná Ideal je dostupná v odtieňoch: strieborná, antracitová, biela, béžová a piesková.




ALPSKÝ PLOT EXCLUSIVE


FAREBNÉ ODTIENE



granit



jura



vulcano

VÝHODY

- farebné tónovanie
- vyššia variabilita kombinácií s dlažbami
- prirodzený vzhľad štiepaného kameňa
- dvojstranne štiepaná štruktúra s ukončovacími prvkami so štiepanou štruktúrou

KOMBINOVATEĽNOSŤ

SÉRIA: Alpský plot

DLAŽBA: Travertino, Imperial, Avenue, Cubicon Exclusive, Grande, Vario, Kráľovská, Plaza, Antico, Softline

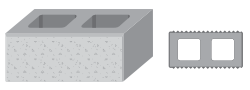
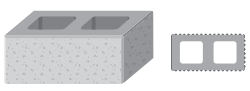
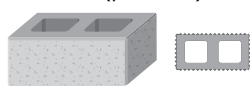

„Štiepaný Alpský plot Exclusive je ideálny na ohraničenie záhrad v romantickom štýle. Dobre sa kombinuje nielen s dlažbou Avenue, ale aj s dlažbami Kráľovská, Antico či dlažbami radu Softline. Jeho plotové prvky využijete i na doplnenie záhrady drobnou architektúrou, ako sú napr. fontánky.“



Ing. arch. Borislav Benedek

AUTORIZOVANÝ ARCHITEKT SKA

TECHNICKÉ INFORMÁCIE

ROZMER PRVKU D × Š × V	MNOŽSTVO NA PALETTE	HMOTNOSŤ KS/PALETY	SPOTREBA
2xP (pilierová)  40 × 20 × 16 cm	60 ks	21,8 kg (1308 kg)	15,6 ks/m ²
3xA (začiatočná, ukončovacia)  40 × 20 × 16 cm	60 ks	21,1 kg (1266 kg)	15,6 ks/m ²
3xA 1/2 (začiatočná, ukončovacia polovička)  20 × 20 × 16 cm	120 ks	11 kg (1320 kg)	31,2 ks/m ²
4xP (pilierová)  40 × 20 × 16 cm	60 ks	21 kg (1260 kg)	15,6 ks/m ²
Strieška štiepaná 22*  24 × 28 × 6,5 cm	114 ks	9,8 kg (1118 kg)	4,16 ks/bm

* Strieška štiepaná 22 je dostupná v odtieňoch: sivá, hnedá, piesková, biela a antracitová.



ALPSKÝ PLOT PICCOLO

Novinka

FAREBNÉ ODTIENE



sivá

Univerzálny sivý povrch tohoto štiepaného plotu sa hodí naozaj všade. Je učený najmä pre menšie a nižšie ploty, vďaka menšiemu rozmeru tvárnice. Jedna univerzálna tvárnica predstavuje výhodu jednoduchšej a rýchlejšej výstavby.



VÝHODY

- štiepaný povrch
- hrubá zrnitá štruktúra
- jednoduchá výstavba

KOMBINOVATEĽNOSŤ

SÉRIA: Alpský plot, Alpská Palisáda, Alpino
DLAŽBA: Jubileum, 4-KA, Artline, Topline, Topline multiformát

TECHNICKÉ INFORMÁCIE

ROZMER PRVKU D x Š x V	MNOŽSTVO NA PALETTE	HMOTNOSŤ KS/PALETY	SPOTREBA
1xP (pilierová)			
	108 ks	14,9 kg (1605 kg)	23,8 ks/m ²
30 x 18 x 14 cm			
Strieška štiepaná MAX 22*			
	114 ks	9,8 kg (1118 kg)	4,16 ks/bm
24 x 28 x 6,5 cm			

* Strieška štiepaná MAX 22 je dostupná v odtieňoch: sivá, hnedá, okrová a antracitová.



Alpský plot Piccolo, sivá

„Alpský plot je obľúbenou klasikou. Prvky jeho systému umožňujú variabilné vytváranie špecifických tvarov plotu, pilierov aj jeho ukončenia. Skvele sa dopĺňa s Alpským plotom Light, s ktorým majú rovnakú farebnosť, veľkosť tvárnic aj štruktúru. Líšia sa len hrúbkou.“



Ivan Flajšaker

REALIZÁTOR


ALPSKÝ PLOT

OBOJSTRANNE ŠTIEPANÝ


FAREBNÉ ODTIENE




sivá




hnedá



biela



piesková



antracitová

VÝHODY

- dvojstranne štiepaná štruktúra s ukončovacími prvkami so štiepanou štruktúrou
- dobre kombinovateľný s Alpským plotom Light
- jemná zrnitá štruktúra
- charakteristické čierne lesklé kamienky

KOMBINOVATEĽNOSŤ

SÉRIA: Alpský plot Light, Alpská Palisáda, Alpino
 DLAŽBA: Travertino, Imperial, Softline, Avenue, Cubicon Exclusive, Grande, Vario, Kráľovská, Plaza

TECHNICKÉ INFORMÁCIE

ROZMER PRVKU D x Š x V	MNOŽSTVO NA PALETTE	HMOTNOSŤ KS/PALETY	SPOTREBA
2xR (radová)  40 x 20 x 16 cm	60 ks	23,5 kg (1410 kg)	15,6 ks/m ²
2xP (pilierová)  40 x 20 x 16 cm	60 ks	21,8 kg (1308 kg)	15,6 ks/m ²
3xB (pilierová)  40 x 20 x 16 cm	60 ks	20,2 kg (1212 kg)	15,6 ks/m ²
3xA (začiatočná, ukončovacia)  40 x 20 x 16 cm	60 ks	21,1 kg (1266 kg)	15,6 ks/m ²
4xP (pilierová)  40 x 20 x 16 cm	60 ks	21,0 kg (1260 kg)	15,6 ks/m ²
3xA 1/2 (začiatočná, ukončovacia polovička)  20 x 20 x 16 cm	120 ks	11,0 kg (1320 kg)	31,2 ks/m ²

Poznámky:

2xR obojstranne štiepaná radová tvárnica
 2xP obojstranne štiepaná pilierová tvárnica
 3xA trojstranne štiepaná tvárnica „A“



3xB trojstranne štiepaná tvárnica „B“
 4xP štvorstranne štiepaná pilierová tvárnica
 3xA 1/2 trojstranne štiepaná polovičná tvárnica




ALPSKÝ PLOT

JEDNOSTRANNE ŠTIEPANÝ


FAREBNÉ ODTIENE




sivá




hnedá



biela



piesková



antracitová

VÝHODY


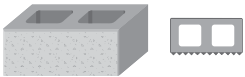


- štiepaný povrch iba z jednej strany
- dobre kombinovateľný s Alpským plotom Light
- jemná zrnitá štruktúra
- charakteristické čierne leské kamienky

KOMBINOVATEĽNOSŤ

SÉRIA: Alpský plot Light, Alpská Palisáda, Alpino

DLAŽBA: Travertino, Imperial, Montana, Softline, Softline Exclusive, Avenue, Cubicon Exclusive, Grande, Vario, Kráľovská, Plaza

TECHNICKÉ INFORMÁCIE

ROZMER PRVKU D x Š x V	MNOŽSTVO NA PALETE	HMOTNOSŤ KS/PALETY	SPOTREBA
<p>1xR (radová)</p>  <p>40 x 20 x 16 cm</p>	60 ks	22,6 kg (1356 kg)	15,6 ks/m ²
<p>1xP (pilierová)</p>  <p>40 x 20 x 16 cm</p>	60 ks	20,8 kg (1248 kg)	15,6 ks/m ²
<p>1xR 1/2L, 1xR 1/2P</p>  <p>20 x 20 x 16 cm</p>	120 ks	11,5 kg (1381 kg)	31,2 ks/m ²
<p>Strieška štiepaná 22*</p>  <p>24 x 28 x 6,5 cm</p>	114 ks	9,8 kg (1118 kg)	4,16 ks/bm

* Strieška štiepaná 22 je dostupná v odtieňoch: sivá, hnedá, piesková, biela a antracitová.

Poznámky:

- 1xR jednostranne štiepaná radová tvárnica
 1xP jednostranne štiepaná pilierová tvárnica
 1xR 1/2 L jednostranne štiepaná radová polovičná tvárnica - ľavá
 1xR 1/2 P jednostranne štiepaná radová polovičná tvárnica - pravá





ALPSKÝ PLOT MAX


FAREBNÉ ODTIENE




sivá



hnedá



okrová



antracitová

VÝHODY

- štiepaný povrch
- moderné farby
- hrubšia zrnitosť štepu
- menšia spotreba kusov na m²

KOMBINOVATEĽNOSŤ

SÉRIA: Alpský plot


DLAŽBA: Imperial, Avenue, Cubicon Exclusive, Grande, Vario, Kráľovská, Plaza

TECHNICKÉ INFORMÁCIE

ROZMER PRVKU D × Š × V	MNOŽSTVO NA PALETTE	HMOTNOSŤ KS/PALETY	SPOTREBA
1×P (pilierová)			
	50 ks	29,9 kg (1495 kg)	11,1 ks/m ²
45 × 20 × 20 cm			
2×P (pilierová)			
	50 ks	29,6 kg (1480 kg)	11,1 ks/m ²
45 × 20 × 20 cm			
Strieška MAX 22*			
	114 ks	9,8 kg (1118 kg)	4,16 ks/bm
24 × 28 × 6,5 cm			

* Strieška MAX 22 je dostupná v odtieňoch: sivá, hnedá, okrová antracitová.

Deliteľná tvárnica



45 × 20 × 20 cm


Súčasťou balenia sú deliteľné tvárnice, ktoré sa nedajú samostatne objednávať. Polovice z nich vytvoríte priamo na stavbe predelením.

Na jednej palete je 5 deliteľných tvární, teda 10 ks polovičiek



ALPSKÝ PLOT LIGHT

FAREBNÉ ODTIENE




sivá



hnedá



biela



piesková

VÝHODY





- štiepaný povrch z jednej strany
- jemná zrnitá štruktúra
- dobre kombinovateľný ako výplň medzi piliere z Alpského plota

KOMBINOVATEĽNOSŤ

SÉRIA: Alpský plot

DLAŽBA: Travertino, Imperial, Softline, Avenue, Cubicon Exclusive, Grande, Vario, Kráľovská, Plaza

TECHNICKÉ INFORMÁCIE

ROZMER PRVKU D × Š × V	MNOŽSTVO NA PALETE	HMOTNOSŤ KS/PALETY	SPOTREBA
1xP (pilierová)			
 40 × 15 × 16 cm	84 ks	17,2 kg (1445 kg)	15,6 ks/m ²
S.M.24 (strieška múriková)			
 50 × 24 × 5 cm	40 ks	12,9 kg (516 kg)	2 ks/bm
S.O.24 (strieška stĺpiková)			
 48 × 24 × 5 cm	40 ks	12,3 kg (492 kg)	-
Deliteľná tvárnica			
 40 × 15 × 16 cm	Súčasťou balenia sú deliteľné tvárnice, ktoré sa nedajú samostatne objednávať. Polovice z nich vytvoríte priamo na stavbe predelením. Na jednej palete je 20 deliteľných tvární, teda 40 ks polovičiek		



ALPINO PLOTOVÝ MÚRIK

FAREBNÉ ODTIENE



sivá



hnedá



okrová



antracitová



biela

VÝHODY

- svojimi líniami skvele dopĺňa Alpský plot a štiepanú palisádu
- tvárnice sú previazané systémom pero-drážka a fixujú sa exteriérovým flexilepidlom na cementovej báze
- prvky sú štiepané len z jednej pohľadovej strany, takže umožňujú variabilné kombinácie štiepaných a hladkých plôch tvární

KOMBINOVATEĽNOSŤ

SÉRIA: Alpský plot

DLAŽBA: Travertino, Imperial, Cubicon Exclusive, Grande, Vario, Kráľovská, Plaza



„S plotovým múrikom Alpino postavíte plnohodnotné deliace múry a oplotenia. Jeho „rezný povrch“ a kvalitné prevedenie vytvárajú veľmi prirodzený vzhľad kameňa, zvlášť v štiepanej verzii. Výhodou Alpina je, že sa nezalieva betónom, ale lepí. Oceňujem tiež kombinácie šedých farieb, ktoré pripomínajú čadič alebo bridlicu a príjemne harmonizujú so zeleňou.“



Ing. arch. René Baranyai

AUTORIZOVANÝ ARCHITEKT SKA

TECHNICKÉ INFORMÁCIE

ROZMER PRVKU D × Š × V	MNOŽSTVO NA PALETE	HMOTNOSŤ KS/PALETY	SPOTREBA
Alpino (základný prvok)			
	126 ks	10,7 kg (1346 kg)	40 ks/m ²
25 × 20 × 10 cm			
Alpino (strieška)			
	126 ks	10 kg (1260 kg)	4,00 ks/bm
25 × 20 × 10 cm			

KRYCIE PLATNE

Krycie platne ABW majú mierne spádovanie na prirodzený odtok vody a dokonale hladký povrch dosiahnutý technológiou vibrozalievania. Ich konštrukcia s odkvapovými drážkami chráni ploty pred stekajúcou vodou. Farebná škála vám umožní vybrať si zakončenie plota podľa vlastných predstáv. Buď tón v tóne, alebo kontrastnú kombináciu tvárnic a krycích platní.

MODERNÝ SOFISTIKOVANÝ VZHĽAD

Jednoduchý dizajn, žiadne ostré hrany, mierne spádovanie a perfektne hladký povrch robia z krycích platní ABW dokonalé ukončenie každého plota.

NADČASOVÁ FAREBNOSŤ

Decentné farebné odtiene vylepšia každý plot.

ŠPECIÁLNE ODKVAPOVÉ DRÁŽKY

Slúžia ako účinná ochrana plotov pred dažďovou vodou. Vďaka nim je odvádzaná mimo a nesteká po múre.




S.M.28


FAREBNÉ ODTIENE



sivá



hnedá



piesková



biela



TECHNICKÉ INFORMÁCIE


ROZMER PRVKU D x Š x V

MNOŽSTVO NA PALETE

HMOTNOSŤ KS/PALETY

SPOTREBA

S.M.28
(strieška múriková)



40 ks

15,3 kg (612 kg)

2 ks/bm


50 x 28 x 5 cm

S.O.28

FAREBNÉ ODTIENE



sivá



hnedá




piesková



biela



TECHNICKÉ INFORMÁCIE

ROZMER PRVKU D x Š x V	MNOŽSTVO NA PALETE	HMOTNOŠŤ KS/PALETY	SPOTREBA
S.O.28 (strieška stĺpková)  48 x 28 x 5 cm	40 ks	14,7 kg (564 kg)	-




S.Š.48


FAREBNÉ ODTIENE



sivá



hnedá




piesková



biela



TECHNICKÉ INFORMÁCIE

ROZMER PRVKU D x Š x V	MNOŽSTVO NA PALETE	HMOTNOŠŤ KS/PALETY	SPOTREBA
S.Š.48 (strieška stĺpková)  48 x 48 x 5 cm	20 ks	25,6 kg (512 kg)	-





GREENLINE

ZATRÁVŇOVACIA DLAŽBA


FAREBNÉ ODTIENE



sivá

TECHNICKÉ INFORMÁCIE

ROZMER PRVKU D x Š VÝŠKA MNOŽSTVO NA PALETE HMOTNOSŤ KS/PALETY SPOTREBA




60 x 40 cm

10 cm

32 ks

36,2 kg (1158 kg)

4,17 ks/m²




40 x 40 cm




VEGETAČNÁ TVÁRNIKA FLORA


FAREBNÉ ODTIENE



sivá



tehlová



okrová

TECHNICKÉ INFORMÁCIE

ROZMER PRVKU D x Š VÝŠKA MNOŽSTVO NA PALETE HMOTNOSŤ KS/PALETY SPOTREBA



40 x 40 cm

16 cm

36 ks

15,8 kg (567 kg)

2,5 ks/bm





A photograph of a paved area featuring a low, curved brick wall. The foreground is paved with reddish-brown bricks, while the background shows a mix of light-colored and reddish-brown bricks. In the distance, there are ornamental grasses and a wooden deck. A white rounded rectangle is overlaid on the center of the image, containing the text "UNIVERZÁLNE PRVKY".

UNIVERZÁLNE
PRVKY

VYUŽITE VARIABILITU UNIVERZÁLNYCH PRVKOV ABW

Túžite po exteriéri, v ktorom všetko so všetkým ladí? Ak sa rozhodnete pre použitie niektorého z našich univerzálnych prvkov, bude to hračka. Dokážete z nich vytvoriť všetko, čo potrebujete – schodíky, dlažbu, plot, stípiky – skrátka čokoľvek. Okolie domu tak bez problémov vizuálne zjednotíte a vnesiete doň príjemnú harmóniu.

OBRUBNÍK / PALISÁDA TRAVERTINO



Viac o produkte Travertino obrubník nájdete v katalógu na str. 113.

Ak sa vám páči luxusný vzhľad Travertina, nemusíte skončiť terasou. S Travertino obrubníkom jednoducho vytvoríte efektné obruby či palisády. Inšpirujte sa našimi realizáciami.

Travertino obrubník



ANTICO



Viac o produkte Antico nájdete v katalógu na str. 75.

Univerzálna klasika. Antico využijete podobne ako Ziegelstein na všetkých možných miestach exteriéru. Ako tradičnú dlažbu, ale aj na menšie spevnenie terénu, schodíky či oblúkové a kruhové obruby záhonov.

Antico ako kvetináč



Antico ako schodík



ANTICO UNI



Viac o produkte Antico Uni nájdete v katalógu na str. 137.

Antico Uni fantázii rozhodne žiadne medze nekladie. Dobré poslúži ako obrubník k otlkaným dlažbám, v plotoch Antico ako stavebný prvok i strieška, vyrobíte z neho nápadité kvetináče aj bezúdržbové sedenie. Dokonca ani zaoblené tvary nerobia Antico Uni žiadny problém.

Antico Uni ako strieška a plotový prvok



Antico Uni ako obrubník



Antico Uni ako sedenie



BETÓNOVÁ TEHLA ZIEGELSTEIN



Viac o produkte Ziegelstein nájdete v katalógu na str. 73.

Ziegelstein dokáže zútulniť každý exteriér. Najmä ak ho použijete zároveň ako dlažbu, schodíky, múriky aj stĺpiky. Nemalou výhodou betónovej tehly ABW je, že rozmery Ziegelsteinu vám umožnia veľmi zaujímavé spôsoby ukladania dlažby.

Ziegelstein ako stĺpik



Ziegelstein ako plot







UŽITOČNÉ INFORMÁCIE

PREČO BETÓNOVÁ DLAŽBA ABW?

JE VARIABILNÁ

Rozmerovo aj farebne. Pri niektorých typoch produktov si môžete vyberať až zo 6 farebných odtieňov.

JE ORIGINÁLNA

Nová technológia použitá pri výrobe vibrozalieváním nám umožňuje splniť akúkoľvek požiadavku, ktorú budete v súvislosti s dlažbou mať. Dokážeme zrealizovať ľubovoľný grafický motív od firemného loga až po rodinný erb.

MÁ DOBRÚ CENU

V porovnaní s cenami drevenej, kamennej alebo drevoplastovej dlažby je betónová dlažba ABW najvýhodnejšou voľbou.

JE TRVÁCNA

Napriek pobytu v exteriéri, produkty ABW prekonávajú len zanedbateľné objemové zmeny a ani pri vysokých teplotách sa nedeformujú.

JE EKO

Naše vstupné suroviny s nízkymi emisnými nákladmi sú z regionálnych zdrojov. Všetky používané aditíva sú biologicky odbúrateľné.

Betónová dlažba je vďaka škáram priepustná. Voda na nej po daždi neostáva stáť, ale preteká pomedzi jednotlivé kusy dlažby do štrkového podložía. Zrážková voda tak prirodzene dopĺňa zásoby podzemnej vody.

JEDNODUCHÁ ÚDRŽBA A BEZPROBLÉMOVÉ OPRAVY

Práca s dlažbami ABW je príjemne jednoduchá. Od ich poklady až po údržbu a prípadné opravy.

JE MRAZUVZDORNÁ A ODOLNÁ VOČI SOLIAM

Všetky výrobky ABW sú certifikované na odolnosť voči mrazu a soliam v zmysle platných noriem.



RADI SA OBKLOPUJETE PRÍJEMNÝMI FARBAMI?

**Aj my. Preto vyvíjame stále nové možnosti,
ako ich dostať do našich dlažieb.**

Pri tónovaných dlažbách je betónová zmes nášľapnej vrstvy nanášaná špeciálnym spôsobom. Každý kus, ktorý takto vznikne, je originál. Dva rovnako zafarbené kusy jednoducho nenájdete. Konečný vzhľad je hrou rôznych farebných tónov. Momentálne v našej ponuke nájdete tri druhy farebného tónovania. Jednofarebnú klasiku a tiež dlažby s dvoj a trojfarebným tónovaním, tzv. multicolorom.




JEDNOFARBENÉ DLAŽBY

Avenue, Cubicon Exclusive, Smartline, Jubileum, Topline a.i.





DVOJFARBENÉ TÓNOVANIE

Kráľovská, Softline, Smartline, Vario, Grande



TROJFARBENÉ TÓNOVANIE

Plaza, Plaza multiformát, Kráľovská, Kráľovská XL, Platňa Terra



TIPY NA NAOZAJ KRÁSNU DLAŽBU

Dlažby ABW sú kvalitné, trvácne a ich požiadavky na údržbu sú minimálne. Na to, aby ste sa mohli kedykoľvek pochváliť výstavným priestorom, stačí dodržiavať pár jednoduchých pravidiel.

Ak chcete byť roky spokojní so svojou dlažbou, sústreďte sa na jej výber. Zohľadnite nielen cenu produktu, ale i jeho kvalitu a renomovanosť výrobcu. Zvážte tiež výber typu dlažby. Bude dopĺňať okolie modernej architektúry alebo klasickej stavby? Jednoduché čisté línie vyzdvihnú moderné domy, otlkané povrchy s rustikálnym nádychom dokreslia tradičnú výstavbu. Ak plánujete spevnenie do okolia bazénu, vyberajte z dlažieb so zdrsneným povrchom. Pri príjazdových cestách nezabudnite sledovať, či je dlažba dimenzovaná na dostatočnú záťaž.

Pri príprave spevnenej plochy, na ktorú plánujete položiť dlažbu, postupujte podľa odporúčaní výrobcu.

Pozornosť venujte najmä dôkladnému zhutneniu podkladových vrstiev. Dlažba bude pekne sedieť a vy nebudete musieť riešiť jej rozchádzanie sa, prepádanie sa, či iné dôsledky nedostatočnej prípravy podkladu.

Vyberte si správny druh piesku na škárovanie. Zvoľte kremičitý. Obyčajný na to nie je vhodný, pretože podporuje tvorbu výkvetov.

Machy z dlažby odstraňujte bez použitia chémie. Je to síce náročnejšie, ale zároveň šetrnejšie k prírode i dlažbe.

Počas používania dlažby sa snažte vyhnúť jej mechanickému poškodeniu.

Avenue, grafitová



SPOZNAJTE MOŽNOSTI POVRCHOVÝCH ÚPRAV


Pomocou najmodernejších technológií upravujeme povrchy výrobkov tak, aby sme získali špecifický dizajn a zároveň zachovali ich funkčnosť. Betón tak získava nový, atraktívny vzhľad, ktorý bol donedávna výlučne doménou prírodných materiálov.



PIESKOVANIE

Oblúbenú, jemne zdrsenú štruktúru dosahujeme ostrelovaním povrchu dlažby drobnými kovovými guľôčkami. V našej ponuke ich nájdete pod označením Exclusive.

Produkty: Imperial Exclusive, Cubicon Exclusive



HLADKÝ POVRCH

Uzavretý, mimoriadne hladký povrch dosahujeme zalievaním foriem betónom a následným vibrovaním, tzv. vibrozalívaním.

Produkty: Striešky (múrikové aj stĺpkové)



OTĽKANIE

Žiadaný vzhľad roky používanej dlažby vyrábame vzájomným otlkaním dlažobných kociek v špeciálnych bubnoch.


Produkty: Antico, Ziegelstein



BETÓN ŠTANDARD

Klasický elegantný betónový povrch vytvárame kvalitnou nášlapnou vrstvou bez ďalšej povrchovej úpravy.

Produkty: Avenue, Topline, Plaza, Kráľovská, Softline, Vario, Grande, Topline multiformát



ŠTIEPANIE

Zdrsený, nepravidelný prírodný povrch dosahujeme strojovým štiepaním.


Produkty: Alpský plot, Alpský plot Max, Alpský plot Light, Alpský plot Exclusive, Alpino, Alpská Palisáda



ŠTOKOVANIE

Na dosiahnutie nepravidelne obitých hrán výrobky dodatočne opracovávame špeciálnymi kladivkami.

Produkty: plot Antico, Antico Uni



PRÍRODNÉ ŠTRUKTÚROVANIE

Aby betón pôsobil ako prírodný kameň, resp. drevo technológiou vibrozalievania vytvárame na jeho povrchu tvarovo a výškovo rozdielne plochy.

Produkty: Ardosia, Travertino



ŠTRUKTÚROVANIE

Technológia vibrozalievania nám umožňuje vyrobiť aj špeciálny, jemne drsný protišmykový povrch.

Produkty: Platne Imperial

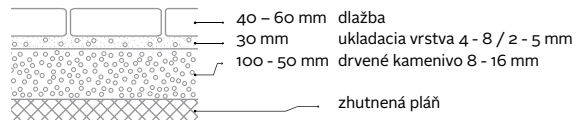
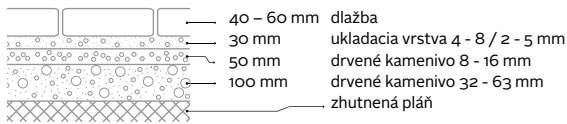


A photograph of a garden corner. A wall made of large, light-brown rectangular stone blocks runs across the background. In the foreground, a paved patio made of similar stone blocks is visible. To the left, a corner pillar of the wall is prominent. In the corner of the patio, there are two potted plants: one with white and yellow flowers and another with green foliage. The background is filled with dense green trees and bushes. The lighting is bright, suggesting a sunny day.

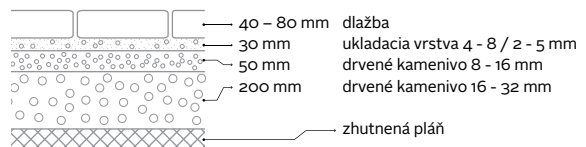
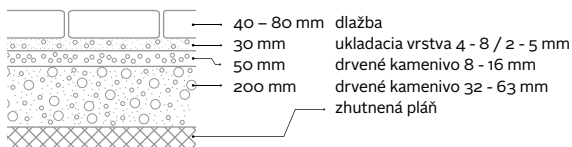
AKO PRACOVAŤ
S PRODUKTAMI
ABW

ODPORÚČANÉ ZLOŽENIE PODKLADOVÝCH VRSTVIEV

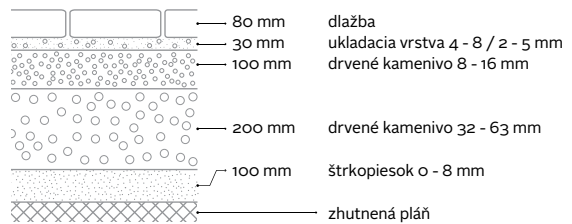
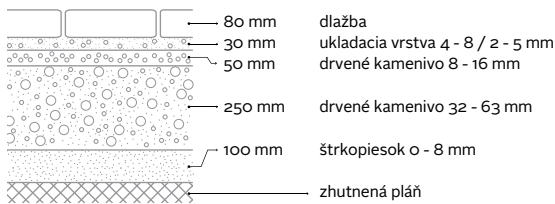
2 VARIANTY PRE CHODNÍK



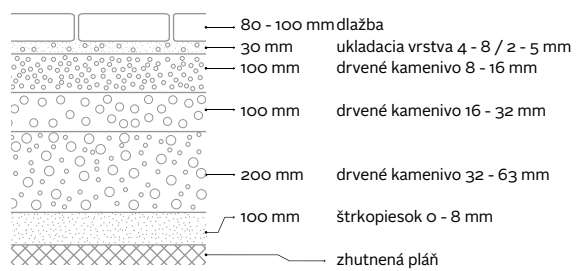
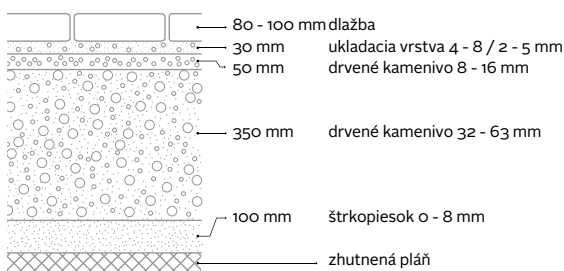
2 VARIANTY PRE CHODNÍK S OBČASNÝM PREJAZDOM DO 3,5T



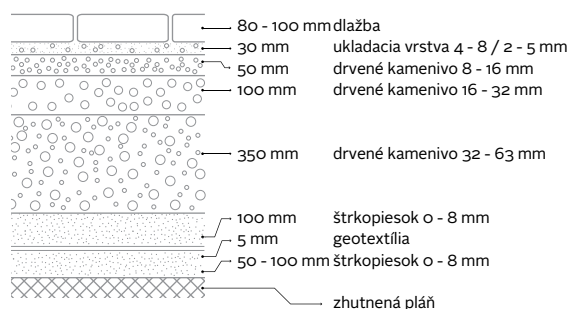
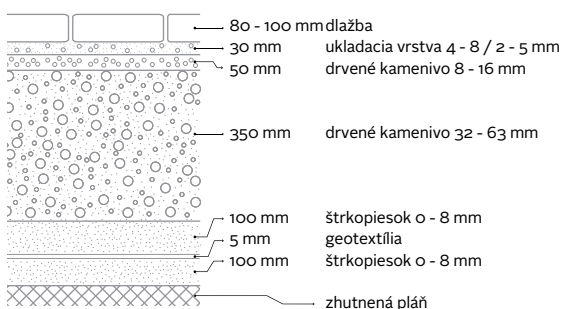
2 VARIANTY PRE PREJAZDOVÉ PLOCHY PRE VOZIDLÁ DO 3,5T



2 VARIANTY PRE PREJAZDOVÉ PLOCHY PRE VOZIDLÁ NAD 3,5T



2. VARIANTY PRE PREJAZDOVÉ PLOCHY PRE VOZIDLÁ NAD 3,5T V NEPRIAZNIVÝCH GEOLOGICKÝCH PODMIENKACH



ZÁKLADNÉ PRAVIDLÁ PRI POKLÁDKE DLAŽBY

ZEMNÉ PRÁCE

Zemné práce sú prvou fázou akejkoľvek výstavby. Cieľom je vytvoriť urovnanú a riadne zhutnenú pláň pripravenú pre vykonanie podkladových vrstiev budúcej dláždenej plochy. Zemné práce vykonávame za vhodných klimatických podmienok, v období, keď nemrzne, neprší a zemina nie je premočená. Pri výkopových prácach majme na pamäti, že každú zbytočne odstránenú zeminu musíme nahradiť a následne doplniť drahým kamenivom, ktoré navyšuje finančný rozpočet celej stavby.

PODKLADOVÉ VRSTVY A PIESKOVANIE

Z hľadiska výslednej a nadčasovej kvality celého stavebného diela je správne vyhotovenie podkladových vrstiev najdôležitejšou fázou celej výstavby. Ani tá najkvalitnejšia dlažba nedokáže suplovať akékoľvek nedostatky a nekvalitu v podkladových vrstvách.

Riadne zhutnená pláň a riadne zhutnené podkladové vrstvy sú základnými podmienkami pre kvalitne odvedenú spodnú stavbu s dlhou životnosťou. Skladba podkladových vrstiev je vždy závislá od konkrétnych podmienok a predpokladaného zaťaženia budúcej plochy. V katalógu nájdete orientačné vzorové skladby podkladových vrstiev, avšak aj napriek tomu je potrebné poradiť sa s odborníkom.

Veľký dôraz je kladený na technologicky správne a kvalitné zhutnenie podkladových vrstiev po jednotlivých vrstvách, prípadne po ich častiach v hrúbke 10 – 15 cm. Predíde sa tak nebezpečenstvu prepadania dlažby v budúcnosti. Podkladové vrstvy sa vykonávajú v spáde budúcej spevnenej plochy.

Pre podkladové vrstvy sa používa výlučne certifikované kamenivo rôznych frakcií.

Vypĺňanie škár medzi dlažbou sa vykonáva výlučne kremičitým pieskom o veľkosti 1 – 4 mm. Orientačná spotreba piesku sa pohybuje na 1 cm výšky dlažby od 1,40 kg/m² do 4,05 kg/m² dláždenej plochy. Spotreba závisí na veľkosti položenej dlažby.

RUČNÁ POKLÁDKA DLAŽBY

Ručná pokládka dlažby sa vykonáva na urovnanú a do príslušného sklonu upravený podklad. Postup pokládky treba zvoliť vždy smerom proti spádu dláždenej plochy. Prísun kameniva a pokládka sa vykonáva z položenej dlažby.

Dlažba sa kladie v požadovanej väzbe tak, aby medzi jednotlivými kameňmi vznikla špára o šírke 3 – 5 mm. Škárky medzi radmi dlažieb musia byť rovné. Rovnosť škár v priebehu ukladania kontrolujeme napnutou šnúrou.

Neštandardné detaily, napr. okolo stĺpov, riešime dorezaním dlažby pílou na betón. Neodporúčame používať betónovú zálievku, pretože kvalita nemusí byť vyhovujúca a životnosť môže byť krátka.

Poslednou fázou pokládky dlažby je zhutnenie dlažby pomocou vibračnej dosky a vyplnenie škár suchým kremičitým pieskom o veľkosti zrn 1 – 4 mm. Zhutniť sa môže iba zaškárovaný suchý a čistý (pozametáný) povrch dlažby. Zhutnenie

sa vykonáva vibračnou doskou s max. hmotnosťou 90 kg, na ktorej je plastová alebo gumená podložka. Vibrovaním sa dlažba zarovná aj v prípade výškových rozdielov jednotlivých dlaždíc. Po zhutnení sa vykoná doplnenie škár škárovacím pieskom a pozametanie povrchu dlažby. Po ukončení prác sa na dlažbe 2-3 týždne nechá v tenkej vrstve nanesený škárovací piesok.

Velkoformátové pochôdzne platne sa ukladajú na precízne pripravené štrkové lôžko bez konečného vibrovania, zarovnajú sa gumeným kladivom a škáry medzi platňami sa vyplnia škárovacím materiálom.

Kvalitné a dvakrát vykonané pieskovanie škár medzi dlažbami spôsobí rovnomerné rozkladanie tlaku pôsobiaceho na dláždenú plochu. Nedokonalé zapieskovanie môže spôsobiť pohyb jednotlivých dlaždíc a následné odpraskanie z povrchu alebo krajov jednotlivých prvkov.

Dlažba je vyrábaná z prírodných materiálov, ich farebnosť sa nedá prakticky žiadnym spôsobom stopercentne zaistiť. Preto odporúčame dláždiť plochu odoberaním dlažby súčasne aspoň z troch paliet. Predíde sa tak možnému vzniku prípadného kontrastu v podobe farebných odtieňov na vydláždenej ploche. (Vid' Výluka z reklamácií).

Pri výrobkoch vyrábaných špičkovou vibrozalievanou technológiou (Imperial, Travertino, Ardosia a pod.) odporúčame šírku škáry 10 -15 mm. Uvedené výrobky by za žiadnych okolností nemali byť kladené na doraz bez škáry!

POKLÁDKA ZATRÁVNŮVACEJ DLAŽBY

Spôsob pokládky zatravnovacej dlažby je totožný s pokládkou zámkovej dlažby. Zvýšenú pozornosť treba venovať dodržaniu správnej šírky škár. Otvory sa zasypú kvalitnou zeminou zmiešanou s trávovým semenom. Pomiešanie sa vykonáva v bežnej miešačke alebo ručne.

Otvory na zatravnovacej dlažbe musia byť vyplnené zeminou do výšky 2 cm pod hornou časťou pojazdného povrchu. Len tak má tráva šancu dobre zakoreniť a rásť. Neprichádza tým k poškodeniu trávniku pri prejazde a neznehodnocuje sa ani pri bežnom kosení.

POKLÁDKA DLAŽBY VO FAREBNOM A MELÍROVANOM VYHOTOVENÍ

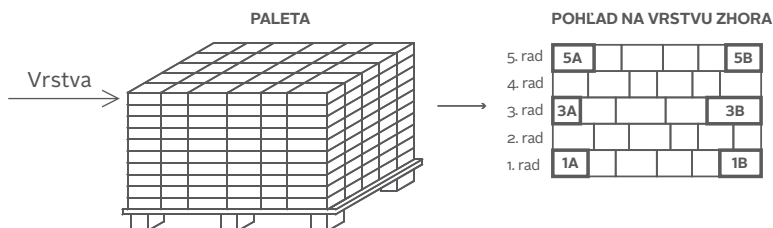
Pri pokládke dlažby vo farebnom a melírovanom prevedení je potrebné vždy rozobrať a klásť dlažbu z viacerých paliet naraz. Predíde sa tak kontrastu vo farbách na vydláždenej ploche, u melírovanej vznikajú farebných škvrn. (Vid' Výluka z reklamácií).

Farebné prevedenie „melírovaná“ je vytvorené viacerými farbami. Každý melír je nutné posudzovať na celej vydláždenej ploche, nie na jednom kuse, vrstve alebo palete. Po položení sa získa výsledný efekt. Jedná sa o originálne riešenie a výrobu, pri ktorej nie je možné vyrobiť kocky v rovnakom melíri, každá jedna dlažba je originálna. Preto sa táto dlažba nemusí zhodovať s nafotenými realizáciami.

ZÁKLADNÉ KROKY PRE ÚSPEŠNÉ POLOŽENIE DLAŽBY SOFTLINE

1. DLAŽBU UKLADAJTE NARAZ Z 3 PALIET

Betónová dlažba Softline je vytvorená z prírodných materiálov. Na dosiahnutie čo najlepšieho efektu odporúčame dláždiť plochu vrstvami dlaždíc z troch palet súčasne. Tak sa jednotlivé odtiene dokonale premiešajú a vytvoria maximálny vizuálny efekt.

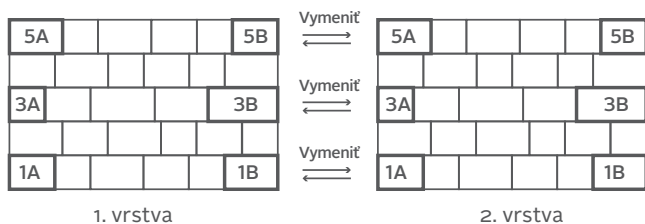


3 KOMBINUJTE
ASPOŇ
3 PALETY

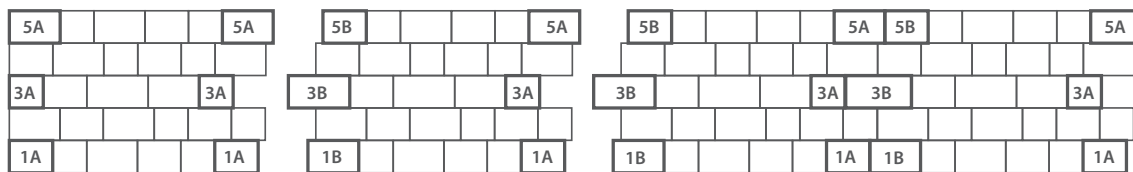
2. JEDNOTLIVÉ VRSTVY PALETY PREPOJTE VÝMENOU VYZNAČENÝCH DLAŽDÍC

Multiformátová dlažba Softline je navrhnutá na vytváranie nepravidelného vzoru ukladaného v líniiach. Pre zjednodušenie pokládky sa dlažba vo výrobe ukladá priamo na palety vo vrstvách, ktoré už vytvárajú vzor.

Na nadpojenie vzoru stačí vymeniť posledné kusy v prvom, treťom a piatom rade (viď schéma).



3. VZOR, KTORÝ VZNIKNE, BUDE VYZERAŤ TAKTO:



POZNÁMKA:

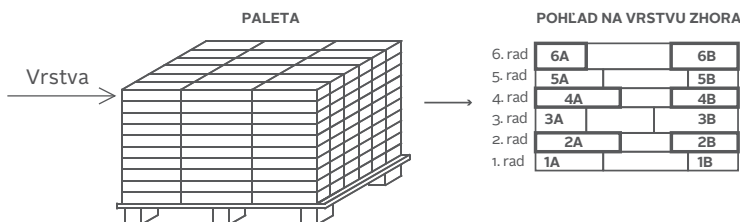
Horeuvedený postup ukladania dlažby platí pre multiformátové dlažby Softline.

Melírovanie je originálne riešenie, pri ktorom nie je možné vyrobiť dva rovnako sfarbené kusy dlažby. Každý komponent je originálny. Melír v dlažbe je vytvorený viacerými farbami a jeho efekt bude zrejmy až po položení celej plochy. Nedá sa posúdiť na samostatnom kuse, vrstve či palete vybranej dlažby. Odchýlky vo farebnom odtieni nie sú dôvodom na reklamáciu.

ZÁKLADNÉ KROKY PRE ÚSPEŠNÉ POLOŽENIE DLAŽBY AVENUE

1. DLAŽBU UKLADAJTE NARAZ Z 3 PALIET

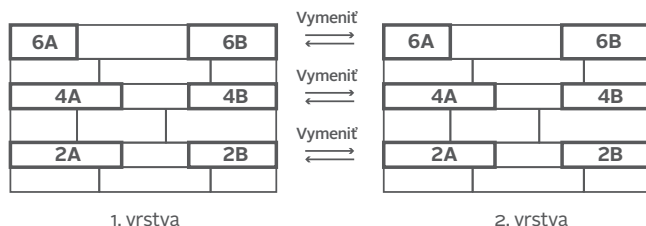
Betónová dlažba Avenue je vytvorená z prírodných materiálov. Na dosiahnutie čo najlepšieho efektu odporúčame dláždiť plochu vrstvami dlaždíc z troch paliet súčasne. Tak sa jednotlivé odtiene dokonale premiešajú a vytvoria maximálny vizuálny efekt.



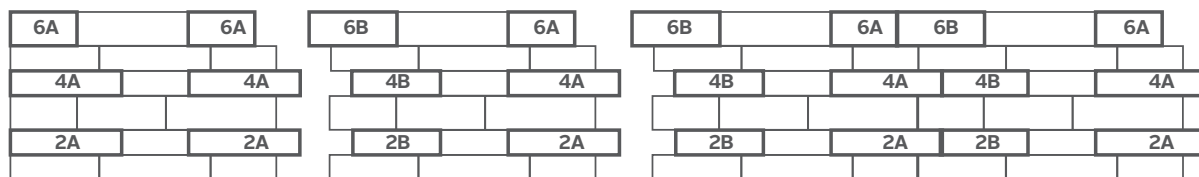
3 KOMBINUJTE ASPOŇ 3 PALETY

2. JEDNOTLIVÉ VRSTVY PALETY PREPOJTE VÝMENOU VYZNAČENÝCH DLAŽDÍC

Multiformátová dlažba Avenue je navrhnutá na vytváranie nepravidelného vzoru ukladaného v líniách. Pre zjednodušenie pokládky sa dlažba vo výrobe ukladá priamo na palety vo vrstvách, ktoré už vytvárajú vzor. Na nadpojenie vzoru stačí vymeniť posledné kusy v druhom, štvrtom a šiestom rade (viď schéma).



3. VZOR, KTORÝ VZNIKNE, BUDE VYZERAŤ TAKTO:



POZNÁMKA:

Odchýlky vo farebnom odtieni nie sú dôvodom na reklamáciu.

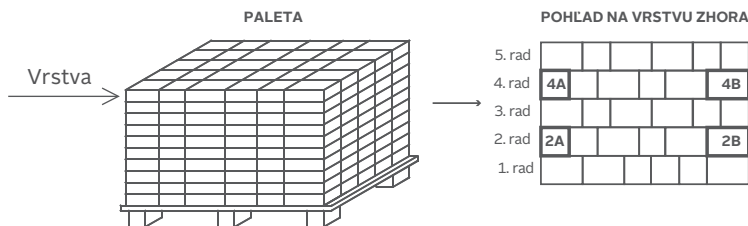
ZÁKLADNÉ KROKY PRE ÚSPEŠNÉ POLOŽENIE DLAŽBY JUBILEUM

3 KOMBINUJTE
ASPOŇ
3 PALETY



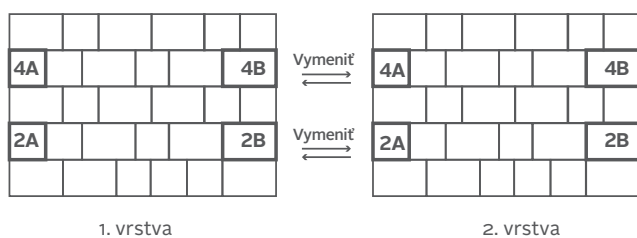
1. DLAŽBU UKLADAJTE NARAZ Z 3 PALET

Betónová dlažba Jubileum je vytvorená z prírodných materiálov. Na dosiahnutie čo najlepšieho efektu odporúčame dláždiť plochu vrstvami dlaždíc z troch palet súčasne. Tak sa jednotlivé odtiene dokonale premiešajú a vytvoria maximálny vizuálny efekt.

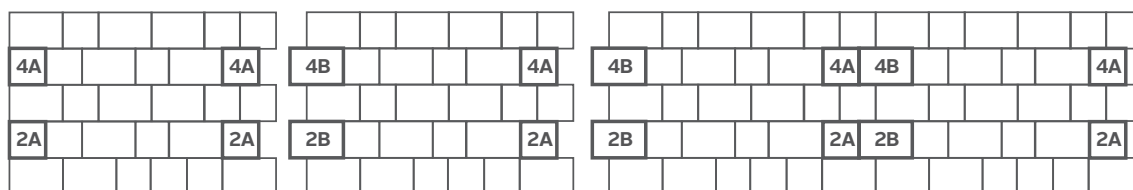


2. JEDNOTLIVÉ VRSTVY PALETY PREPOJTE VÝMENOU VYZNAČENÝCH DLAŽDÍC

Multiformátová dlažba Jubileum je navrhnutá na vytváranie nepravidelného vzoru ukladaného v líniách. Pre zjednodušenie pokládky sa dlažba vo výrobe ukladá priamo na palety vo vrstvách, ktoré už vytvárajú vzor. Na napojenie vzoru stačí vymeniť posledné kusy v druhom a štvrtom rade (viď schéma).



3. VZOR, KTORÝ VZNIKNE, BUDE VYZERAŤ TAKTO:



POZNÁMKA:

Odchýlky vo farebnom odtieni nie sú dôvodom na reklamáciu.

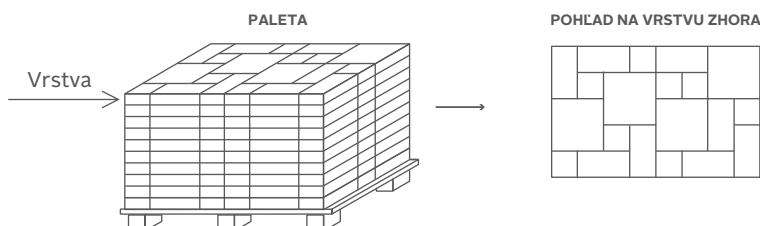
ZÁKLADNÉ KROKY PRE ÚSPEŠNÉ POLOŽENIE DLAŽBY PLAZA MULTIFORMÁT

3 KOMBINUJTE
ASPOŇ
3 PALETY



1. DLAŽBU UKLADAJTE NARAZ Z 3 PALET

Betónová dlažba Plaza multiformát je vytvorená z prírodných materiálov. Na dosiahnutie čo najlepšieho efektu odporúčame dláždiť plochu vrstvami dlaždíc z troch palet súčasne. Tak sa jednotlivé odtiene dokonale premiešajú a vytvoria maximálny vizuálny efekt.



2. JEDNOTLIVÉ VRSTVY PALETY PREPOJTE VÝMENOU VYZNAČENÝCH DLAŽDÍC

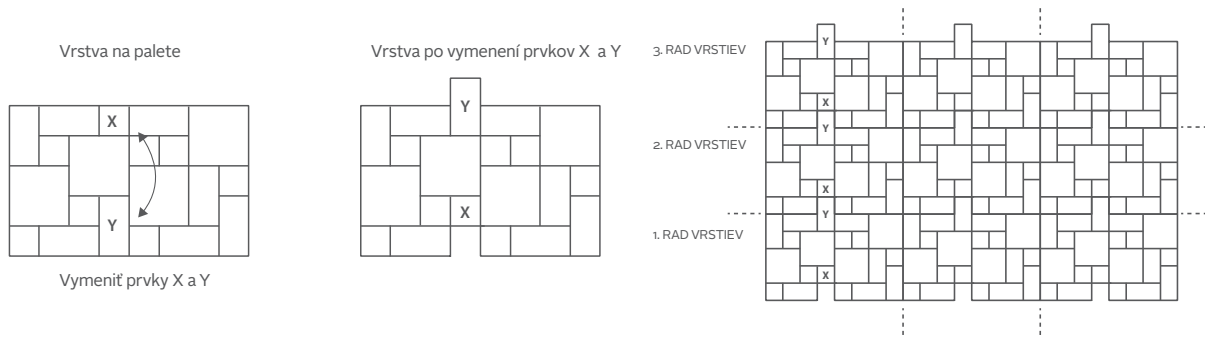
Dlažba Plaza multiformát je navrhnutá na vytváranie nepravidelného vzoru ukladaného v líniách.

Pre zjednodušenie pokládky sa dlažba vo výrobe ukladá priamo na palety vo vrstvách, ktoré už vytvárajú vzor.

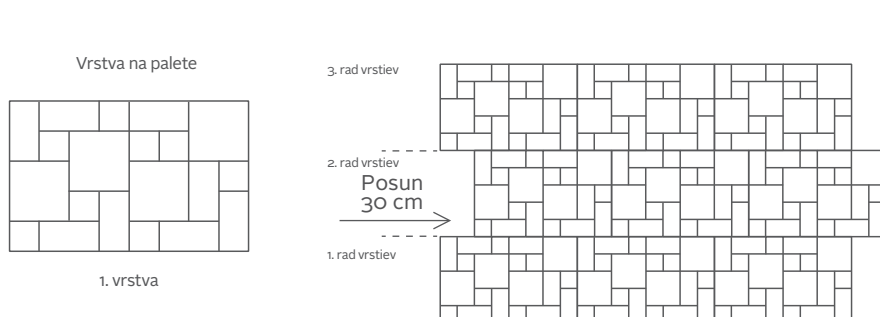
Na nadpojenie vzoru stačí vymeniť vyznačené kusy v prvom a poslednom rade vrstvy alebo posunúť rad vrstiev o 30 cm.

Pozorne si prezrite nasledujúce schémy.

JEDNODUCHOU VÝMENOU VYZNAČENÝCH DLAŽDÍC



POSUNUTÍM RADU VRSTIEV O 30CM



POZNÁMKA:

Melírovanie je originálne riešenie, pri ktorom nie je možné vyrobiť dva rovnako sfarbené kusy dlažby. Každý komponent je originálny. Melír v dlažbe je vytvorený viacerými farbami a jeho efekt bude zrejmy až po položení celej plochy. Nedá sa posúdiť na samostatnom kuse, vrstve či palete vybranej dlažby. Odchýlky vo farebnom odtieni nie sú dôvodom na reklamáciu.

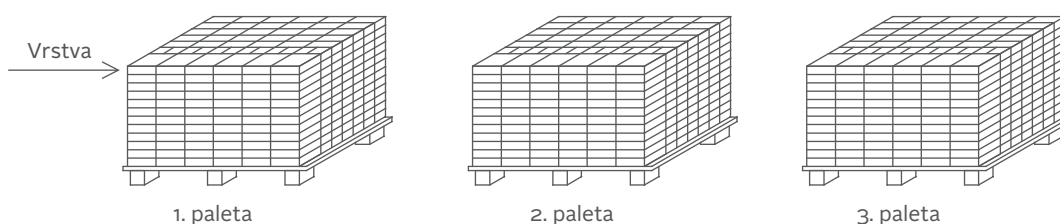
ZÁKLADNÉ KROKY PRE ÚSPEŠNÉ POLOŽENIE DLAŽBY RAD DLAŽIEB VARIO A TOPLINE MULTIFORMÁT

3 KOMBINUJTE
ASPOŇ
3 PALETY



1. DLAŽBU UKLADAJTE NARAZ Z 3 PALIET

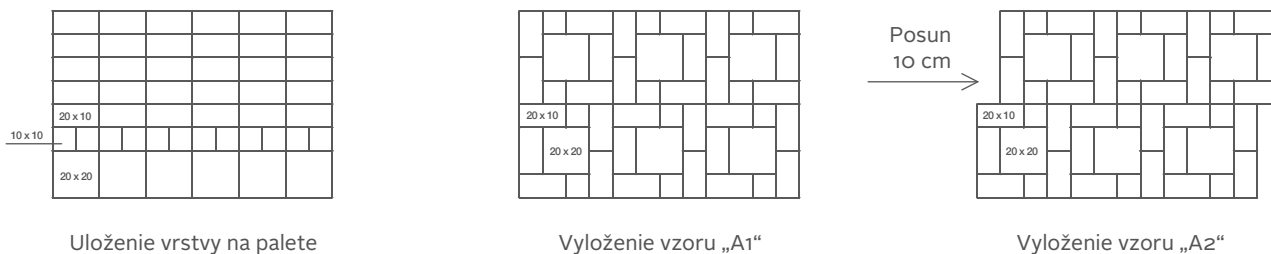
Betónová dlažba Topline multiformát a Vario je vytvorená z prírodných materiálov. Na dosiahnutie čo najlepšieho efektu odporúčame dláždiť plochu vrstvami dlaždíc z troch palet súčasne. Tak sa jednotlivé odtiene dokonale premiešajú a vytvoria maximálny vizuálny efekt.



2. VZOR A

Aby sa na ploche vytvoril vzor „A2“, odporúčame ½ vrstvy (40 cm) navzájom posunúť o 10 cm.

2a. Ukladanie jednotlivých prvkov do vzoru

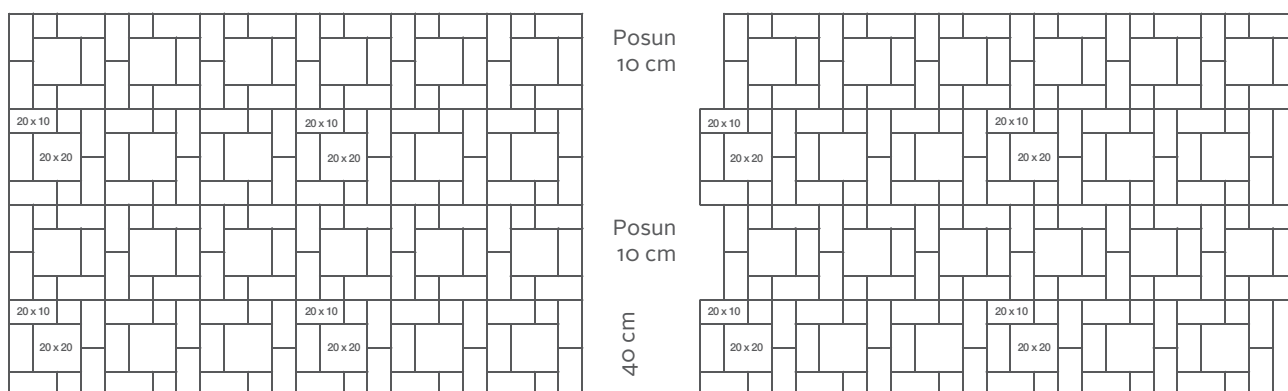


Uloženie vrstvy na palete

Vyloženie vzoru „A1“

Vyloženie vzoru „A2“

2b. Vzor vytvorený na ploche



Plocha, vzor „A1“

Plocha, vzor „A2“

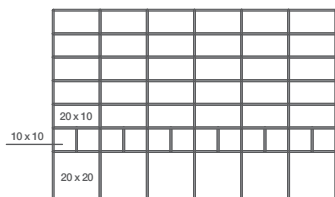
Betónová dlažba je vytvorená z prírodných materiálov, ich identická farebnosť sa nedá žiadnym spôsobom zaistiť. Preto odporúčame dláždiť plochu odoberaním dlažby aspoň z troch palet súčasne. Farebné vyhotovenie „melírovaná“ je vytvorené dvomi farbami. Tónovanie je nutné posudzovať na celej vydláždenej ploche, nie iba na jednotlivom kuse, vrstve alebo palete. Po položení sa získa výsledný efekt. Jedná sa o originálne riešenie a výrobu, pri ktorej nie je možné vyrobiť prvky s rovnakým melírovaným vzorom, každá jedna dlažba je originálna. Odchýlky vo farebnom odtieni nie sú dôvodom pre reklamáciu.

Horeuvedený postup ukladania dlažby platí pre multiformátové dlažby Vario 6, Vario 8, Topline multiformát 6, Topline multiformát 8.

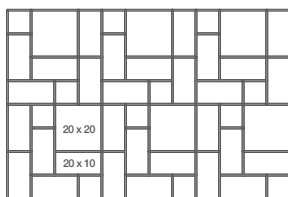
3. VZOR B

Aby sa na ploche vytvoril vzor „B2“, odporúčame 1/3 vrstvy (40 cm) navzájom posunúť o 10 cm.

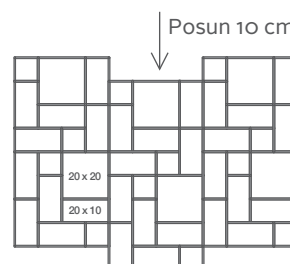
3a. Ukladanie jednotlivých prvkov do vzoru



Uloženie vrstvy na palete

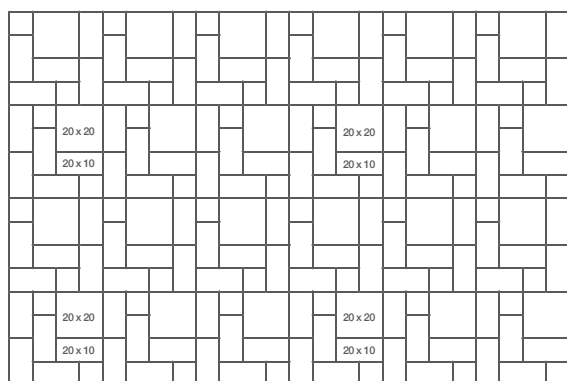


Vyloženie vzoru „B1“

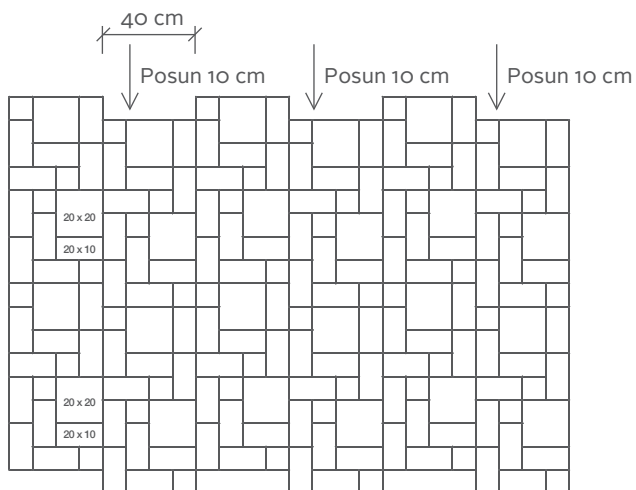


Vyloženie vzoru „B2“

3b. Vzor vytvorený na ploche



Plocha, vzor „B1“

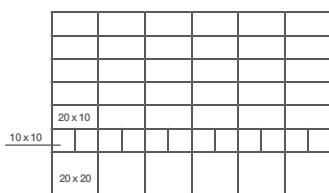


Plocha, vzor „B2“

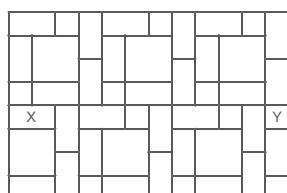
4. VZOR C

Aby sa na ploche vytvoril vzor „C2“, odporúčame vymeniť prvky s označením X – Y a posunúť vrstvy (80 cm) o 20 cm.

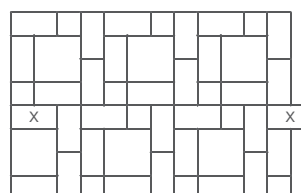
4a. Ukladanie jednotlivých prvkov do vzoru



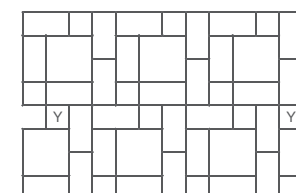
Uloženie vrstvy na palete



Vyloženie vzoru „C1“

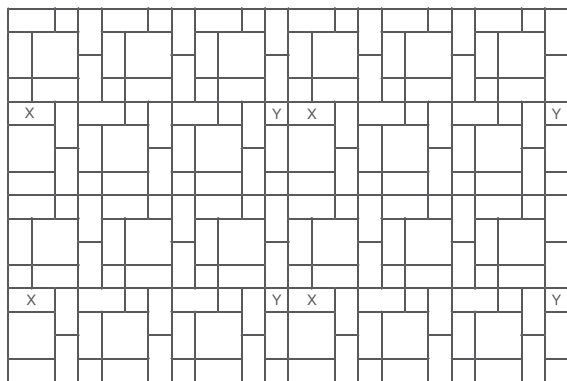


Vyloženie vzoru „C2“

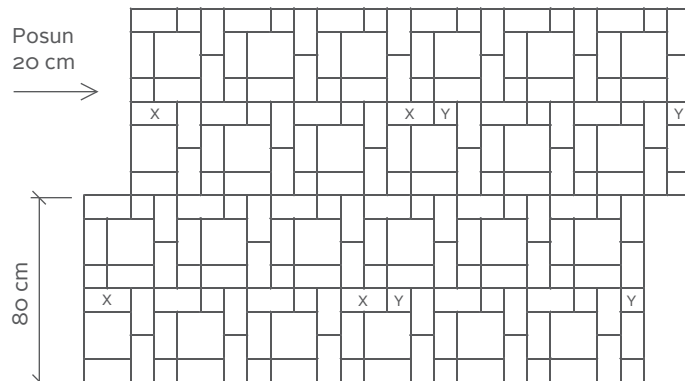


Vymeniť X a Y

4b. Vzor vytvorený na ploche



Plocha, vzor „C1“



Plocha, vzor „C2“

Vrstva má rozmery 120 x 80 cm a tvoria ju prvky: 20 x 20 cm – 6 ks, 20 x 10 cm – 30 ks, 10 x 10 cm – 12 ks.

Horeuvedený postup ukladania dlažby platí pre multiformátové dlažby Vario 6, Vario 8, Topline multiformát 6, Topline multiformát 8.

ZÁKLADNÉ KROKY PRE ÚSPEŠNÉ POLOŽENIE DLAŽBY

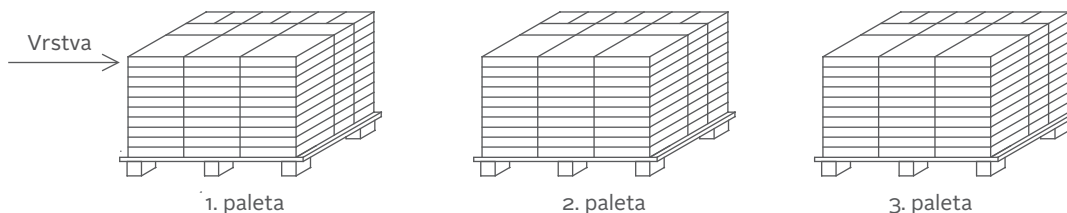
KRÁĽOVSKÁ XL

3 KOMBINUJTE
ASPOŇ
3 PALETY



1. DLAŽBU UKLADAJTE NARAZ Z 3 PALET

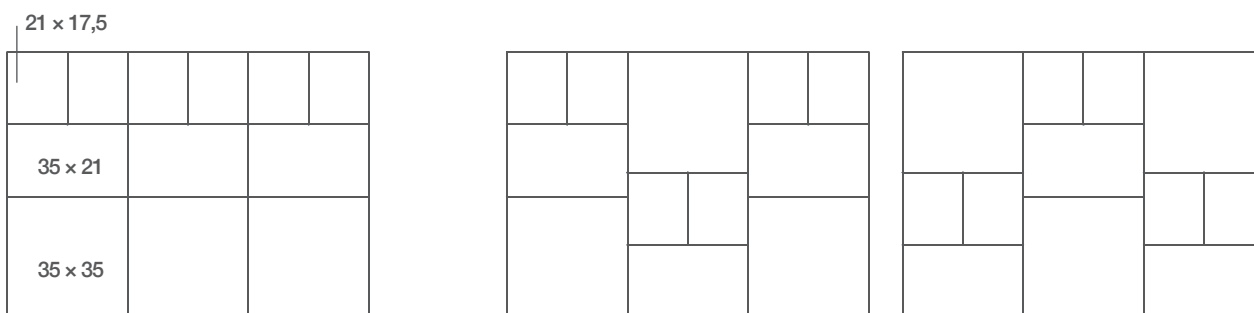
Betónová dlažba je vytvorená z prírodných materiálov. Na dosiahnutie čo najlepšieho efektu odporúčame dláždiť plochu vrstvami dlaždíc z troch palet súčasne. Tak sa jednotlivé odtiene dokonale premiešajú a vytvoria maximálny vizuálny efekt.



2. VZOR A

Aby sa na ploche vytvoril vzor „A2“, odporúčame posunúť vrstvy (š. 77 cm) o 17,5 cm.

2a. Ukladanie jednotlivých prvkov do vzoru

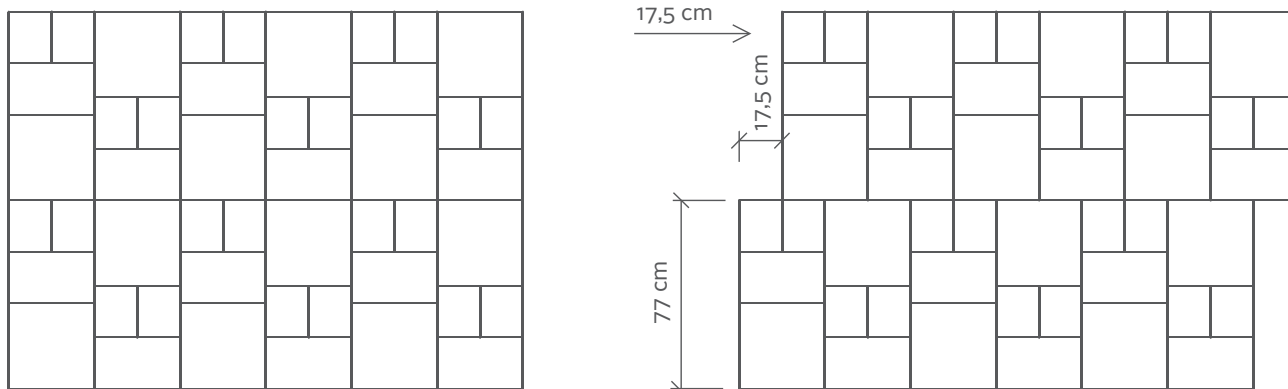


Uloženie vrstvy na palete

Vyloženie vzoru „A“ - nepárna vrstva

Vyloženie vzoru „A“ - párna vrstva

2b. Vzor vytvorený na ploche



Plocha, vzor „A1“

Plocha, vzor „A2“

Vrstva má rozmery 105 x 77 cm a tvoria ju prvky: 35 x 35 cm – 3 ks, 35 x 21 cm – 3 ks, 21 x 17,5 cm – 6 ks.

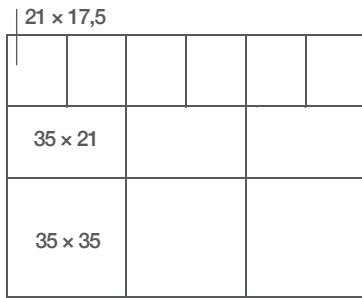
Betónová dlažba je vytvorená z prírodných materiálov, ich identická farebnosť sa nedá žiadnym spôsobom zaistiť. Preto odporúčame dláždiť plochu odoberaním dlažby aspoň z troch palet súčasne.

Odhýľky vo farebnom odtieni nie sú dôvodom pre reklamáciu.

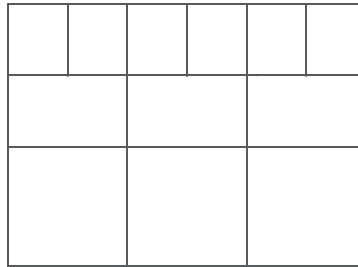
3. VZOR B

Aby sa na ploche vytvoril vzor „B2“, odporúčame posunúť rad prvkov s rozmermi 35 x 21 cm o 17,5 cm.

3a. Ukladanie jednotlivých prvkov do vzoru

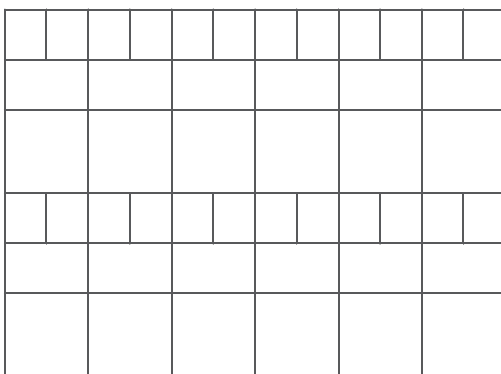


Uloženie vrstvy na palete

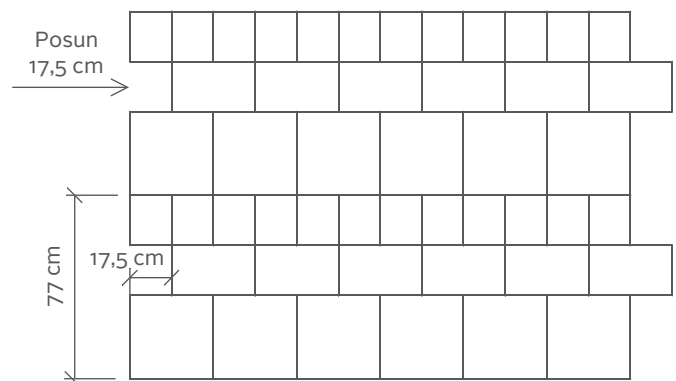


Vyloženie vzoru „B“ - bez zmeny skladby

3b. Vzor vytvorený na ploche



Plocha, vzor „B1“

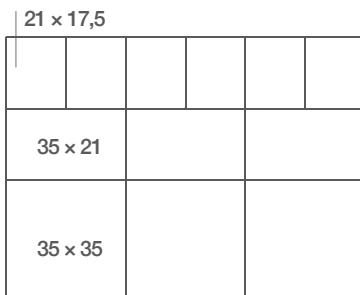


Plocha, vzor „B2“

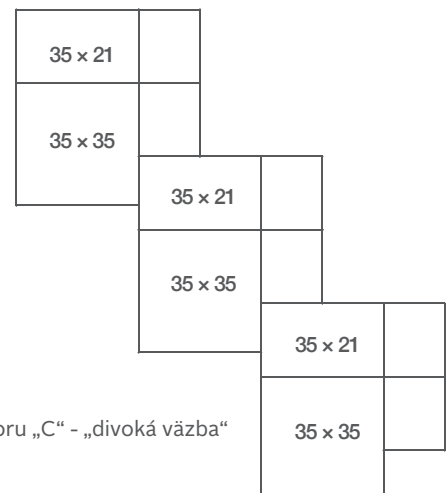
4. VZOR C

Vzor je vhodný na veľké plochy, lebo je nepravidelný tzv. „divoká väzba“ a prvky dlažby treba pri krajoch dorezať.

4a. Ukladanie jednotlivých prvkov do vzoru

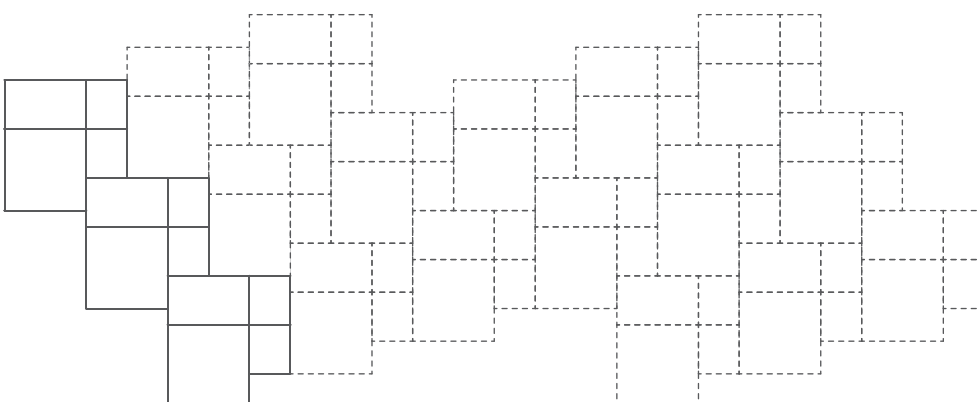


Uloženie vrstvy na palete



Vyloženie vzoru „C“ - „divoká väzba“

4b. Vzor vytvorený na ploche vzoru



Plocha, vzor „C“

ZÁKLADNÉ KROKY PRE ÚSPEŠNÉ POLOŽENIE DLAŽBY

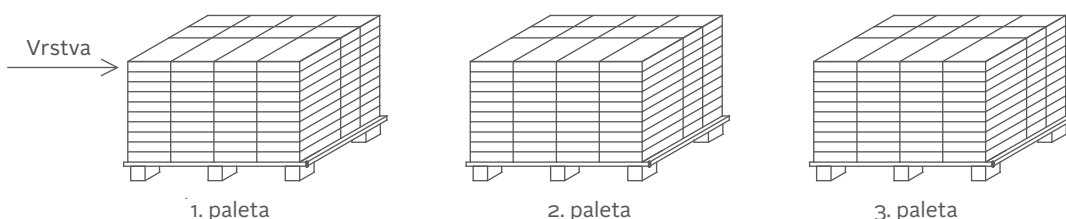
VARIO XL

3 KOMBINUJTE
ASPOŇ
3 PALETY



1. DLAŽBU UKLADAJTE NARAZ Z 3 PALET

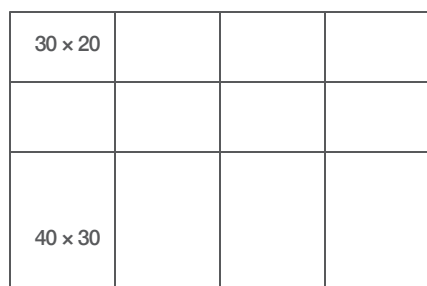
Betónová dlažba je vytvorená z prírodných materiálov. Na dosiahnutie čo najlepšieho efektu odporúčame dláždiť plochu vrstvami dlaždíc z troch palet súčasne. Tak sa jednotlivé odtiene dokonale premiešajú a vytvoria maximálny vizuálny efekt.



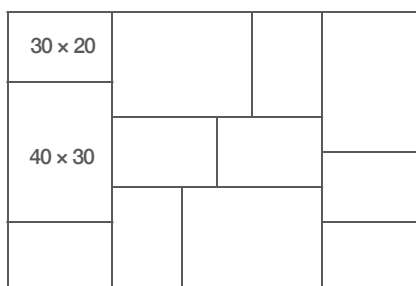
2. VZOR A

Aby sa na ploche vytvoril vzor „A2“, odporúčame posunúť vrstvy (š. 80 cm) o 40 cm. Vzor je vhodný na veľké plochy.

2a. Ukladanie jednotlivých prvkov do vzoru




Uloženie vrstvy na paletu




Vyloženie vzoru „A“

2b. Vzor vytvorený na ploche



Plocha, vzor „A1“



Plocha, vzor „A2“

Vrstva má rozmery 120 x 80 cm a tvoria ju prvky: 40 x 30 cm – 4 ks, 30 x 20 cm – 8 ks.

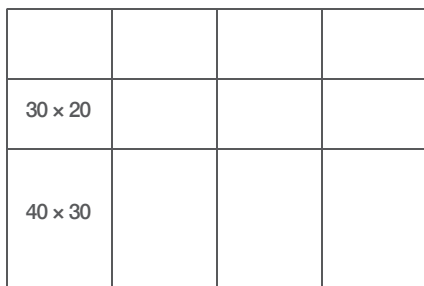
Betónová dlažba je vytvorená z prírodných materiálov, ich identická farebnosť sa nedá žiadnym spôsobom zaistiť. Preto odporúčame dláždiť plochu odoberaním dlažby aspoň z troch palet súčasne.

Odchýlky vo farebnom odtieni nie sú dôvodom pre reklamáciu.

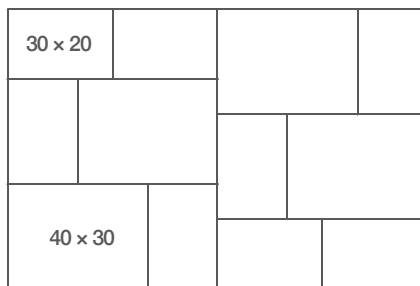
3. VZOR B

Aby sa na ploche vytvoril vzor „B2“, odporúčame posunúť vrstvy (š. 80 cm) o 30 cm. Vzor je vhodný na veľké plochy.

3a. Ukladanie jednotlivých prvkov do vzoru




Uloženie vrstvy na palete




Vyloženie vzoru „B“

3b. Vzor vytvorený na ploche



Plocha, vzor „B1“

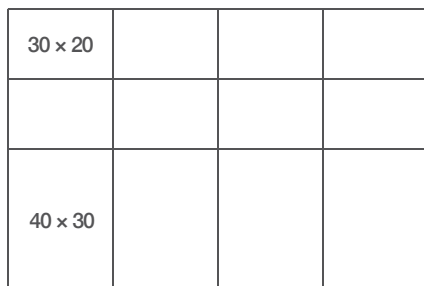


Plocha, vzor „B2“

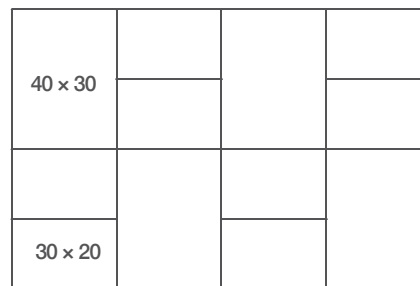
4. VZOR C

Aby sa na ploche vytvoril vzor „C2“, odporúčame posunúť každý druhý rad široký 30 cm o 10 cm. Vzor je vhodný na veľké plochy.

4a. Ukladanie jednotlivých prvkov do vzoru

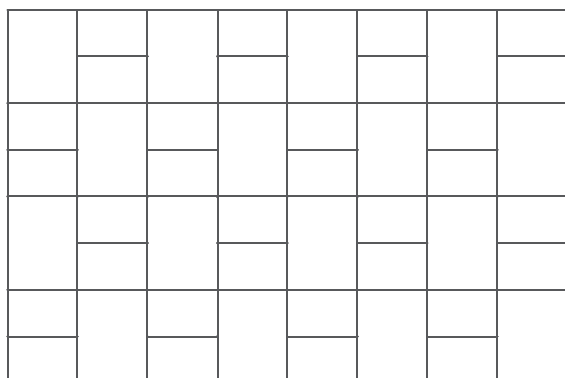


Uloženie vrstvy na palete

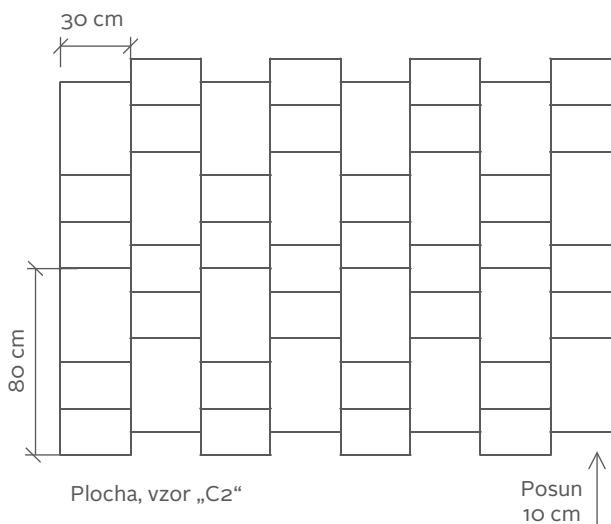


Vyloženie vzoru „C“

4b. Vzor vytvorený na ploche



Plocha, vzor „C1“



Plocha, vzor „C2“

Posun 10 cm

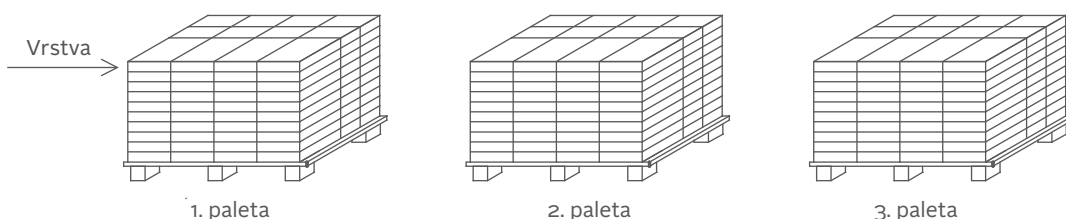
ZÁKLADNÉ KROKY PRE ÚSPEŠNÉ POLOŽENIE DLAŽBY TERRA MULTIFORMÁT

3 KOMBINUJTE
ASPOŇ
3 PALETY



1. DLAŽBU UKLADAJTE NARAZ Z 3 PALET

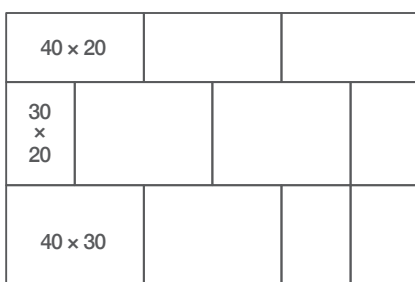
Betónová dlažba Terra multiformát je vytvorená z prírodných materiálov. Na dosiahnutie čo najlepšieho efektu odporúčame dlaždiť plochu vrstvami dlaždíc u troch palet súčasne. Tak sa jednotlivé odtiene dokonale premiešajú a vytvoria maximálny vizuálny efekt.



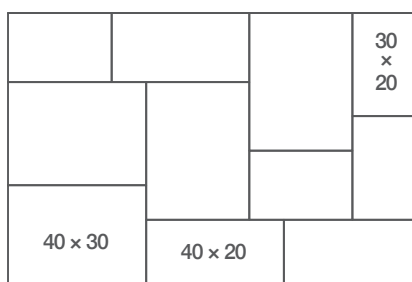
2. JEDNOTLIVÉ VRSTVY PALETY PREPOJTE POSUNOM VZORU

Dlažba Terra multiformát je navrhnutá na vytváranie nepravidelného vzoru ukladaného v líniách. Pre zjednodušenie pokládky sa dlažba vo výrobe ukladá priamo na palety vo vrstvách, ktoré už vytvárajú vzor. Na prepojenie vzoru stačí posunúť druhý rad vrstvy o 50 cm. Pozorne si prezrite nasledujúce schémy.

2a. Ukladanie jednotlivých prvkov do vzoru




Uloženie vrstvy na paletu




Vyloženie vzoru „A“

2b. Vzor „A“ vytvorený na ploche



3a. Vzor „B“ vytvorený na ploche



Betónová dlažba je vytvorená z prírodných materiálov, ich identická farebnosť sa nedá žiadnym spôsobom zaistiť. Preto odporúčame dláždiť plochu odoberaním dlažby aspoň z troch palet súčasne. Farebné vyhotovenie „melírovaná“ je vytvorené z viacerých farieb. Tónovanie je nutné posudzovať na celej vydláždenej ploche, nie iba na jednotlivom kuse, vrstve alebo palete. Po položení sa získava výsledný efekt. Jedná sa o originálne riešenie a výrobu, pri ktorej nie je možné vyrobiť prvky s rovnakým melírovaným vzorom, každá jedna dlažba je originálna. Odchýlky vo farebnom odtieni nie sú dôvodom na reklamáciu.

POZNÁMKA:

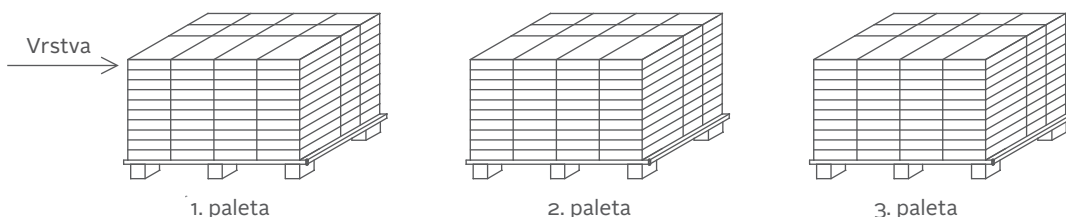
Melírovanie je originálne riešenie, pri ktorom nie je možné vyrobiť dva rovnako sfarbené kusy dlažby. Každý komponent je originálny. Melír v dlažbe je vytvorený viacerými farbami a jeho efekt bude zrejmy až po položení celej plochy. Nedá sa posúdiť na samostatnom kuse. Vrstve či palete vybranej dlažby. Odchýlky vo farebnom odtieni nie sú dôvodom na reklamáciu.

ZÁKLADNÉ KROKY PRE ÚSPEŠNÉ POLOŽENIE DLAŽBY PLAZA MULTIFORMÁT XL

1. DLAŽBU UKLADAJTE NARAZ Z 3 PALIET

Betónová dlažba Plaza multiformát XL je vytvorená z prírodných materiálov. Na dosiahnutie čo najlepšieho efektu odporúčame dláždiť plochu vrstvami dlaždíc u troch palet súčasne. Tak sa jednotlivé odtiene dokonale premiešajú a vytvoria maximálny vizuálny efekt.

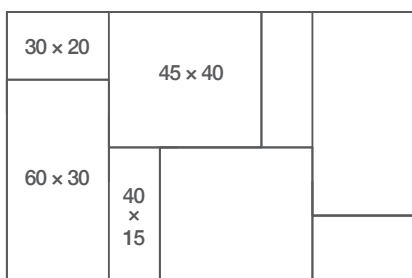
3 KOMBINUJTE
ASPOŇ
3 PALETY

2. JEDNOTLIVÉ VRSTVY PALETY PREPOJTE POSUNOM VZORU


Multiformátová dlažba Plaza multiformát XL je navrhnutá na vytváranie nepravidelného vzoru ukladaného v líniách. Pre zjednodušenie pokládky sa dlažba vo výrobe ukladá priamo na palety vo vrstvách, ktoré už vytvárajú vzor. Na prepojenie vzoru stačí posunúť druhý rad vrstvy. Pozorne si prezrite nasledujúce schémy.

2a. Ukladanie jednotlivých prvkov do vzoru

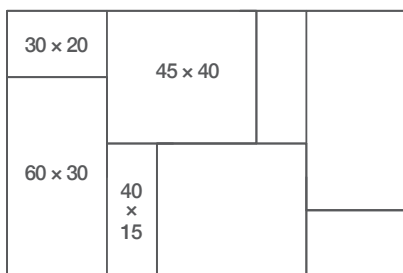


Uloženie vrstvy na palete - vzor

2b. Vzor „A“ vytvorený na ploche




3a. Ukladanie jednotlivých prvkov do vzoru



Uloženie vrstvy na palete - vzor

3b. Vzor „B“ vytvorený na ploche posunom o 450 mm



POZNÁMKA:

Odchýlky vo farebnom odtieni nie sú dôvodom na reklamáciu.

ZÁKLADNÉ KROKY PRE ÚSPEŠNÉ POLOŽENIE DLAŽBY

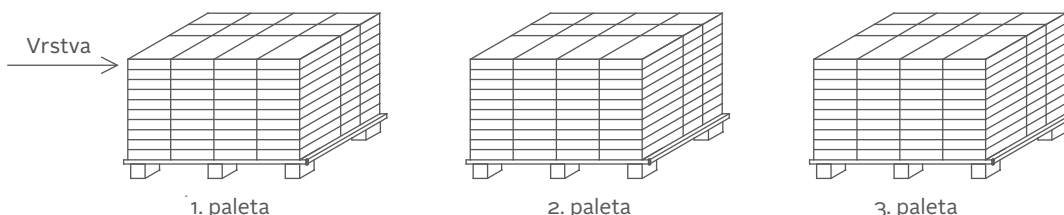
4-KA

3 KOMBINUJTE
ASPOŇ
3 PALETY



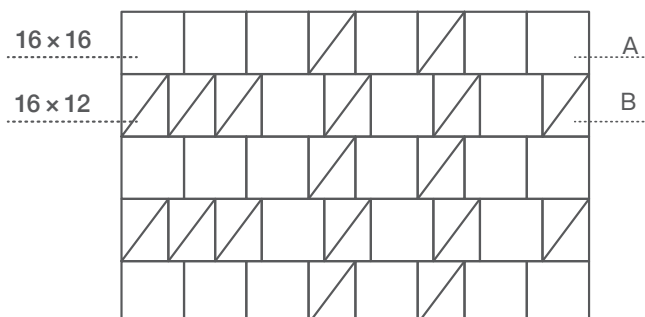
1. DLAŽBU UKLADAJTE NARAZ Z 3 PALIET

Betónová dlažba 4-ka je vytvorená z prírodných materiálov. Na dosiahnutie čo najlepšieho efektu odporúčame dláždiť plochu vrstvami dlaždíc u troch palet súčasne. Tak sa jednotlivé odtiene dokonale premiešajú a vytvoria maximálny vizuálny efekt.



Pri uložení a napojení vrstiev stačí vymeniť posledné kusy v prvom a druhom rade navzájom – tým sa vytvorí väzba (prepojenie) aby nevznikali zvislé línie v dlažbe. Pri spojení potom treba doplniť jeden väčší rozmer z ďalšieho radu aby sa celok uzavrel a takto pokračovať po celej dĺžke.

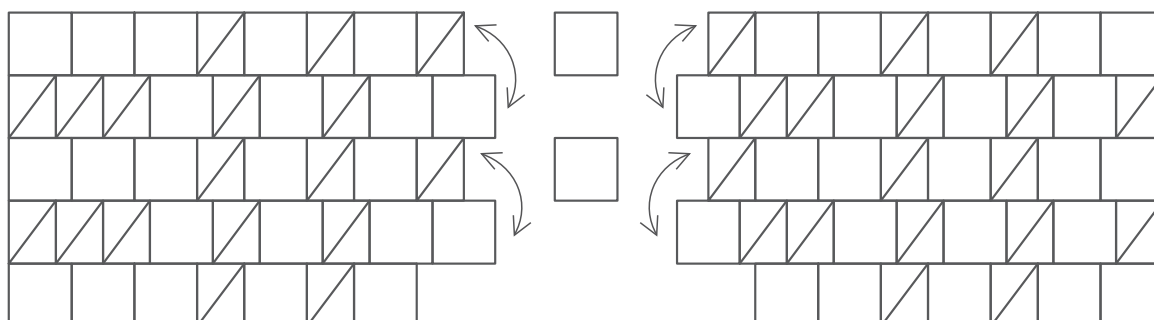
2a. Ukladanie jednotlivých prvkov do vzoru



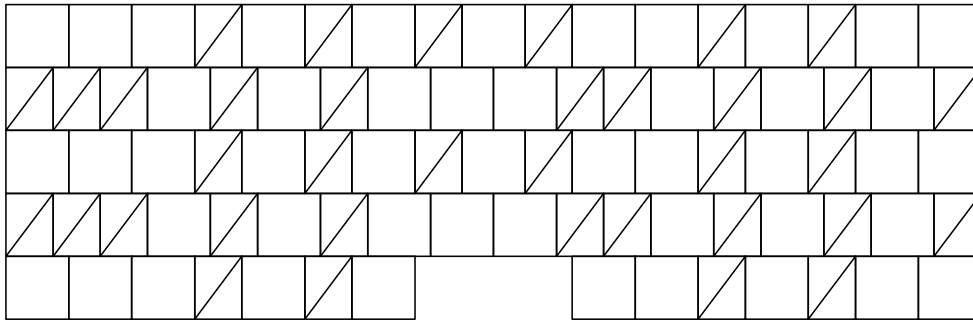
Uloženie vrstvy na palete - vzor

2b. Vzor „A“ vytvorený na ploche

Vymeniť A a B



Spojenie vrstiev



Betónová dlažba je vytvorená z prírodných materiálov, ich identická farebnosť sa nedá žiadnym spôsobom zaistiť. Preto odporúčame dláždiť plochu odoberaním dlažby aspoň z troch palet súčasne. Farebné vyhotovenie „melírovaná“ je vytvorené z viacerých farieb. Tónovanie je nutné posudzovať na celej vydláždenej ploche, nie iba na jednotlivom kuse, vrstve alebo palete. Po položení sa získava výsledný efekt. Jedná sa o originálne riešenie a výrobu, pri ktorej nie je možné vyrobiť prvky s rovnakým melírovaným vzorom, každá jedna dlažba je originálna. Odchýlky vo farebnom odtieni nie sú dôvodom na reklamáciu.

POZNÁMKA:

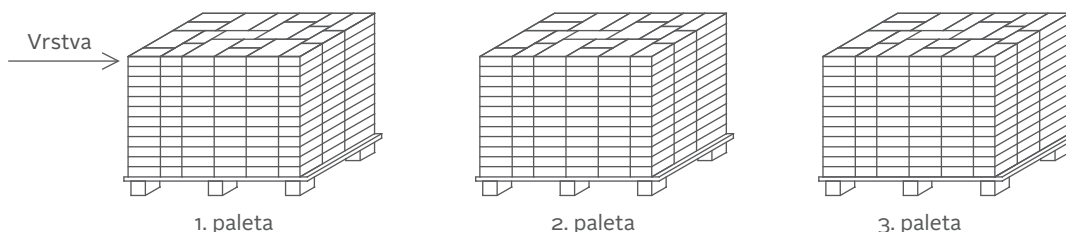
Melírovanie je originálne riešenie, pri ktorom nie je možné vyrobiť dva rovnako sfarbené kusy dlažby. Každý komponent je originálny. Melír v dlažbe je vytvorený viacerými farbami a jeho efekt bude zrejmý až po položení celej plochy. Nedá sa posúdiť na samostatnom kuse. Vrstve či palete vybranej dlažby. Odchýlky vo farebnom odtieni nie sú dôvodom na reklamáciu.

ZÁKLADNÉ KROKY PRE ÚSPEŠNÉ POLOŽENIE DLAŽBY SMARTLINE

1. DLAŽBU UKLADAJTE NARAZ Z 3 PALIET

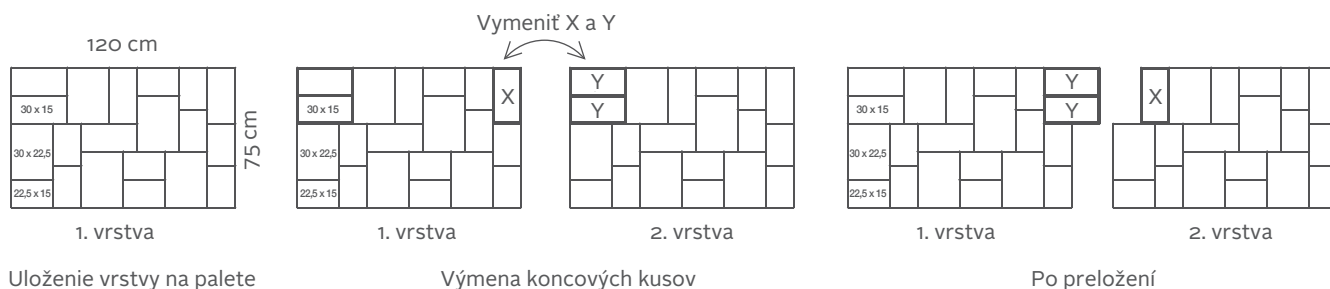
Betónová dlažba je vytvorená z prírodných materiálov. Na dosiahnutie čo najlepšieho efektu odporúčame dláždiť plochu vrstvami dlaždíc z troch palet súčasne. Tak sa jednotlivé odtiene dokonale premiešajú a vytvoria maximálny vizuálny efekt.

3 KOMBINUJTE ASPOŇ 3 PALETY 

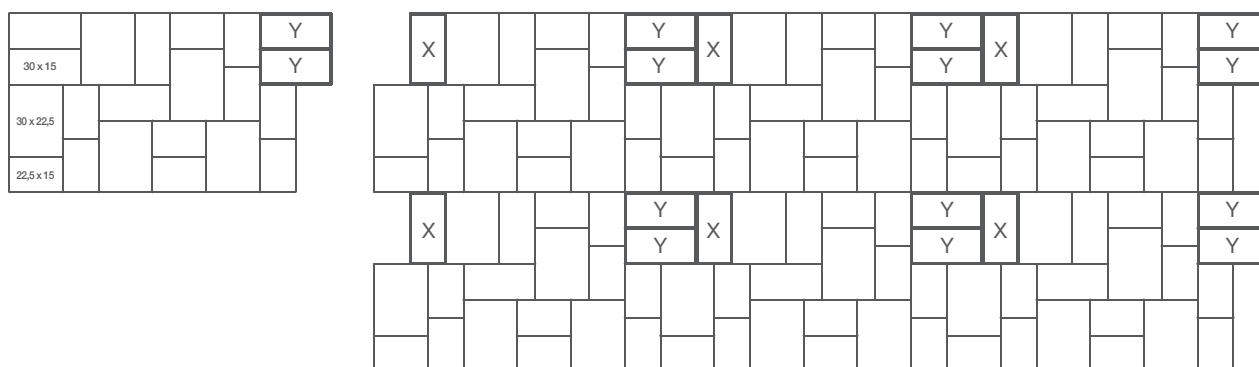


2. PREPOJIŤ VRSTVY DLAŽBY NA PLOCHE

2a. Prepojenie vrstiev výmenou označených prvkov dlažby (X-Y)



2b. Vzor vytvorený na ploche



Pre zjednodušenie pokládky je dlažba Smartline na palety uložená z viacerých formátov v navrhnutom vzore. Vrstva má rozmery 120 x 75 cm a tvoria ju prvky: 30 x 22,5 cm – 5 ks, 30 x 15 cm – 5 ks, 22,5 x 15 cm – 10 ks. Aby sa na ploche vytvoril vzor divokej väzby, odporúčame vrstvy navzájom prepojiť výmenou prvkov označených X a Y.

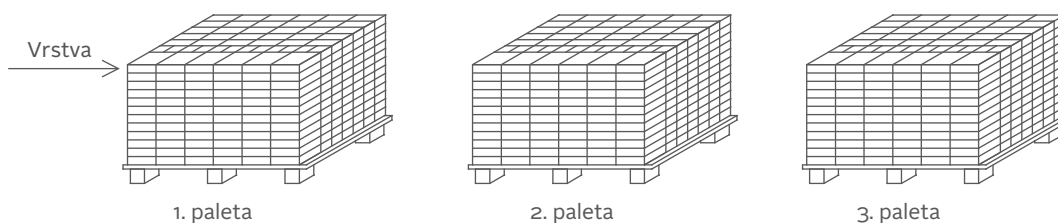
Betónová dlažba je vytvorená z prírodných materiálov, ich identická farebnosť sa nedá žiadnym spôsobom zaistiť. Preto odporúčame dláždiť plochu odoberaním dlažby aspoň z troch palet súčasne. Farebné vyhotovenie „melírovaná“ je vytvorené dvomi farbami. Tónovanie je nutné posudzovať na celej vydláždenej ploche, nie iba na jednotlivom kuse, vrstve alebo palete. Po položení sa získa výsledný efekt. Jedná sa o originálne riešenie a výrobu, pri ktorej nie je možné vyrobiť prvky s rovnakým melírovaným vzorom, každá jedna dlažba je originálna. Odchýlky vo farebnom odtieni nie sú dôvodom pre reklamáciu.

ZÁKLADNÉ KROKY PRE ÚSPEŠNÉ POLOŽENIE DLAŽBY RAD DLAŽIEB ANTICO A KRÁĽOVSKÁ

1. DLAŽBU UKLADAJTE NARAZ Z 3 PALIET

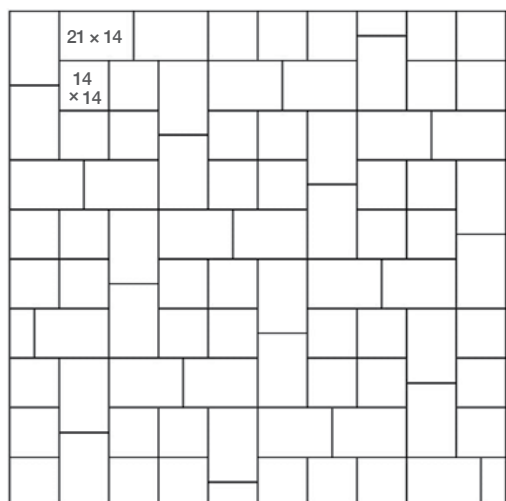
Betónová dlažba Antico a Kráľovská je vytvorená z prírodných materiálov. Na dosiahnutie čo najlepšieho efektu odporúčame dláždiť plochu vrstvami dlaždíc z troch palet súčasne. Tak sa jednotlivé odtiene dokonale premiešajú a vytvorí maximálny vizuálny efekt.

3 KOMBINUJTE
ASPOŇ
3 PALETY

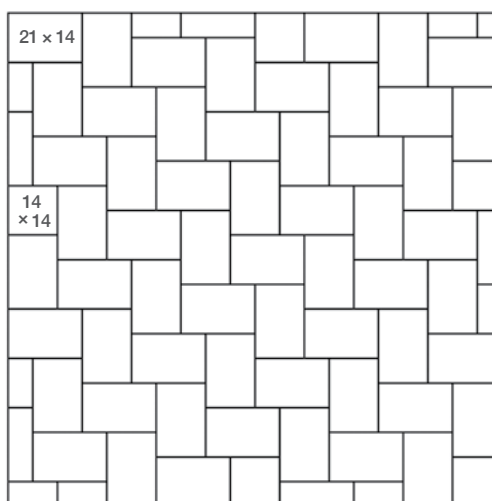



2. TYPY VZOROV

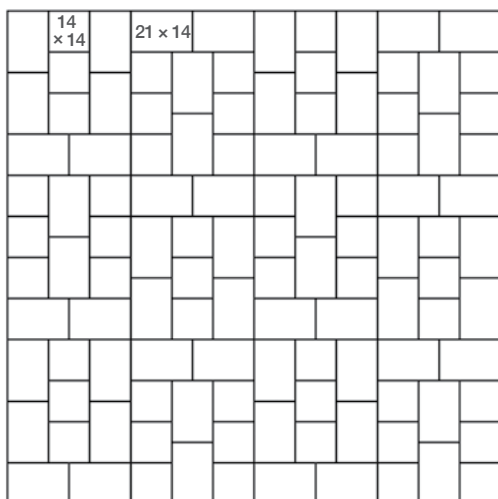
2a. Ukladanie jednotlivých prvkov do vzoru



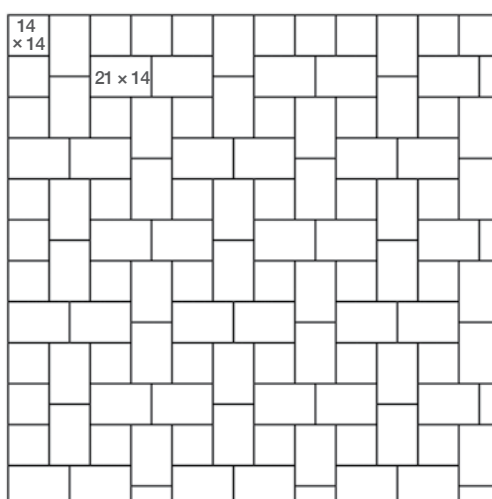
Vyloženie vzoru „2“



Vyloženie vzoru „3“



Vyloženie vzoru „7“



Vyloženie vzoru „10“

Kompletný prehľad všetkých vzorov nájdete na našej webovej stránke www.abw.sk v produkte, časť vzory ukladania.

ZÁKLADNÉ KROKY PRE ÚSPEŠNÉ POLOŽENIE DLAŽBY

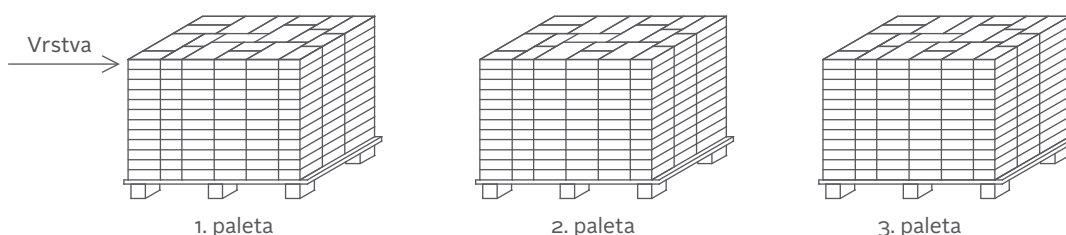
EKO NORDIC/MEDITERAN

MULTIFORMÁT

1. DLAŽBU UKLADAJTE NARAZ Z 3 PALIET

Betónová dlažba Eko nordic multiformát je vytvorená z prírodných materiálov. Na dosiahnutie čo najlepšieho efektu odporúčame dláždiť plochu vrstvami dlaždíc u troch palet súčasne. Tak sa jednotlivé odtiene dokonale premiešajú a vytvoria maximálny vizuálny efekt.

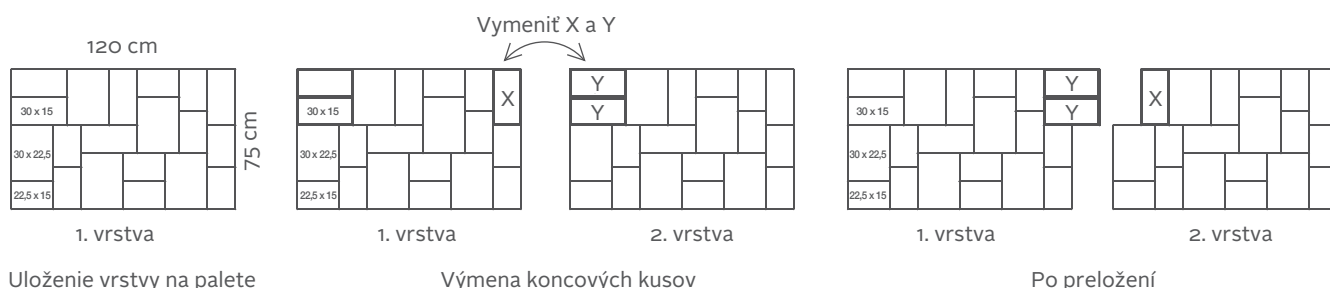
3 KOMBINUJTE
ASPOŇ
3 PALETY



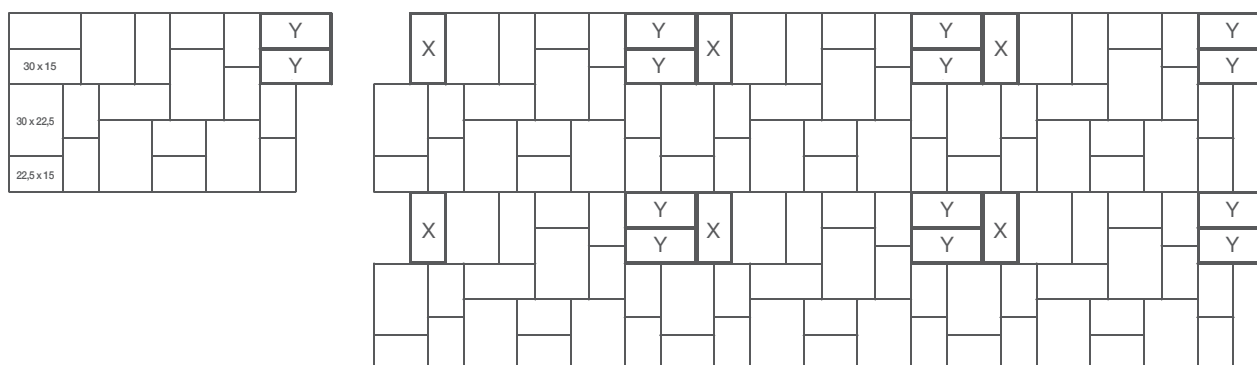
2. PREPOJIŤ VRSTVY DLAŽBY NA PLOCHE

Multiformátová dlažba Eko nordic je navrhnutá na vytváranie nepravidelného vzoru ukladaného v líniách. Pre zjednodušenie pokládky sa dlažba vo výrobe ukladá priamo na palety vo vrstvách, ktoré už vytvárajú vzor. Na nadpojenie vzoru stačí vymeniť posledné kusy v prvom, treťom a piatom rade (viď schéma).

2a. Prepojenie vrstiev výmenou označených prvkov dlažby (X-Y)



2b. Vzor vytvorený na ploche



Pre zjednodušenie pokládky je dlažba Eko Nordic multiformát na palety uložená z viacerých formátov v navrhnutom vzore. Vrstva má rozmery 120 x 75 cm a tvoria ju prvky: 30 x 22,5 cm – 5 ks, 30 x 15 cm – 5 ks, 22,5 x 15 cm – 10 ks. Aby sa na ploche vytvoril vzor divokej väzby, odporúčame vrstvy navzájom prepojiť výmenou prvkov označených X a Y.

Betónová dlažba je vytvorená z prírodných materiálov, ich identická farebnosť sa nedá žiadnym spôsobom zaistiť. Preto odporúčame dláždiť plochu odoberaním dlažby aspoň z troch palet súčasne. Farebné vyhotovenie „melírovaná“ je vytvorené dvomi farbami. Tónovanie je nutné posudzovať na celej vydláždenej ploche, nie iba na jednotlivom kuse, vrstve alebo palete. Po položení sa získa výsledný efekt. Jedná sa o originálne riešenie a výrobu, pri ktorej nie je možné vyrobiť prvky s rovnakým melírovaným vzorom, každá jedna dlažba je originálna. Odchýlky vo farebnom odtieni nie sú dôvodom pre reklamáciu.

ZÁKLADNÉ KROKY PRE ÚSPEŠNÉ POLOŽENIE DLAŽBY

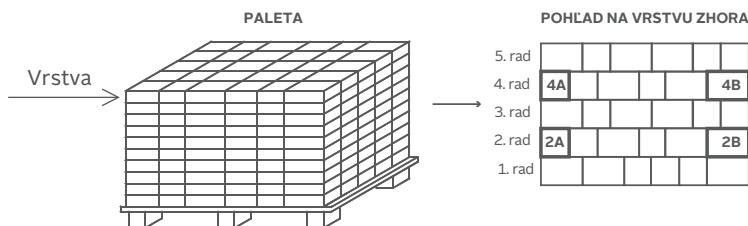
EKOLINE 5 MULTIFORMÁT

3 KOMBINUJTE
ASPOŇ
3 PALETY



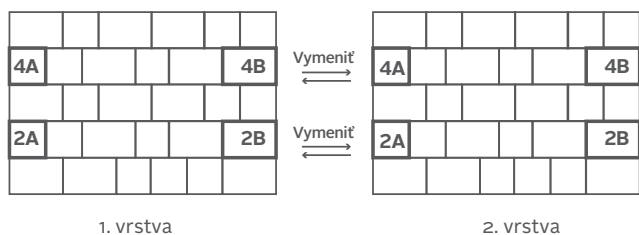
1. DLAŽBU UKLADAJTE NARAZ Z 3 PALET

Betónová dlažba Ekoline 5 multiformát je vytvorená z prírodných materiálov. Na dosiahnutie čo najlepšieho efektu odporúčame dláždiť plochu vrstvami dlaždíc z troch palet súčasne. Tak sa jednotlivé odtiene dokonale premiešajú a vytvoria maximálny vizuálny efekt.

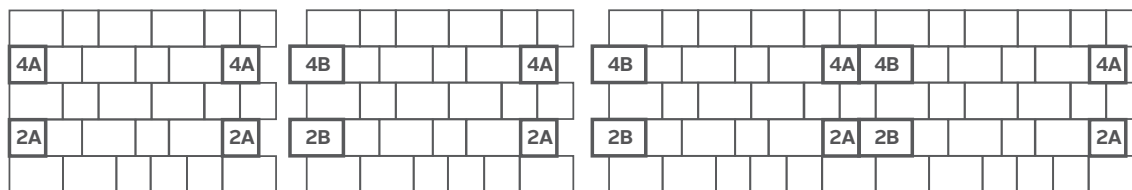


2. JEDNOTLIVÉ VRSTVY PALETY PREPOJTE VÝMENOU VYZNAČENÝCH DLAŽDÍC

Multiformátová dlažba Ekoline 5 multiformát je navrhnutá na vytváranie nepravidelného vzoru ukladaného v líniách. Pre zjednodušenie pokládky sa dlažba vo výrobe ukladá priamo na palety vo vrstvách, ktoré už vytvárajú vzor. Na napojenie vzoru stačí vymeniť posledné kusy v druhom a štvrtom rade (viď schéma).



3. VZOR, KTORÝ VZNIKNE, BUDE VYZERAŤ TAKTO:



POZNÁMKA:

Odchýlky vo farebnom odtieni nie sú dôvodom na reklamáciu.

ZÁKLADNÉ KROKY PRE ÚSPEŠNÉ POLOŽENIE DLAŽBY GRANDE

1. DLAŽBU UKLADAJTE NARAZ Z 3 PALIET

Betónová dlažba Grande je vytvorená z prírodných materiálov. Na dosiahnutie čo najlepšieho efektu odporúčame dláždiť plochu vrstvami dlaždíc u troch paliet súčasne. Tak sa jednotlivé odtiene dokonale premiešajú a vytvoria maximálny vizuálny efekt.

Vzory vytvoríte kombináciou jednotlivých prvkov (60 x 60 cm, 60 x 30 cm a 30 x 30 cm).

Vzory ukladania 1 a 3 nájdete v tomto katalógu na stranách 38 a 39.

3 KOMBINUJTE
ASPOŇ
3 PALETY




VZOR 2

VZOR 4

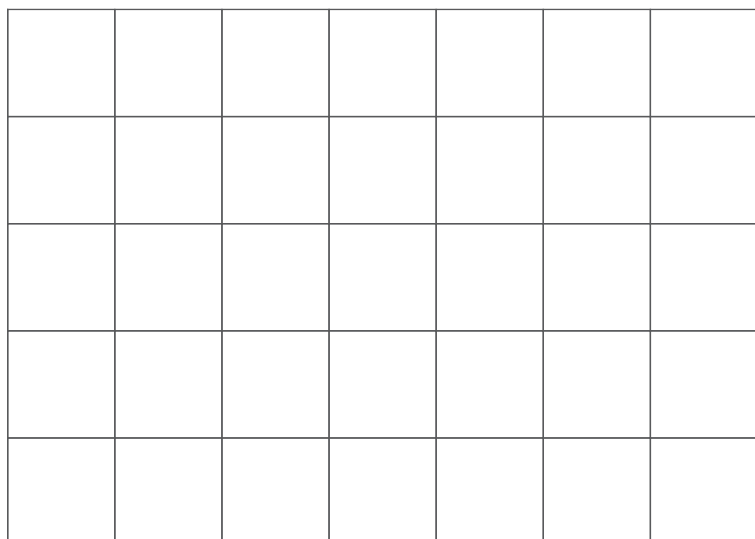
POZNÁMKA:

Odchýlky vo farebnom odtieni nie sú dôvodom na reklamáciu.


VZOR 5



VZOR 4



VZOR 5



Ďalšie vzory ukladania
nájdete na našich
stránkach pri produkte
Grandel.



VŠEOBECNÝ TECHNOLOGICKÝ POSTUP ULOŽENIA PLOTOVÝCH TVÁRNIC

ZEMNÉ PRÁCE



V prípade výstavby jednoduchej konštrukcie ako plot je treba od počiatočnej fázy výstavby rešpektovať a dodržiavať určité stavebné zásady, aby nedošlo k znehodnoteniu alebo poškodeniu stavby vplyvom konštrukčných chýb. Nedostatky pri stavbe sa spravidla prejavia skôr či neskôr vznikom trhlín na stenách plotových tvárnic. Základným predpokladom pre úspešnú realizáciu je teda spracovaná projektová dokumentácia v súlade s platnými technickými normami a ostatnými predpismi.

ZHOTOVENIE ZÁKLADU

Základová škára musí byť v nezamrzajúcej hĺbke minimálne 80 cm pod úrovňou terénu v závislosti od klimatických podmienok v danej oblasti a od druhu pôdy vyskytujúcej sa v danej oblasti, aby pôsobením mrazu nedochádzalo k pohybu celého základu. Základ by mal byť vyrobený z betónu triedy C16/20. Pritom je nutné mať na pamäti, že základ musí byť pevne spojený s plotom pomocou ocelevej výstuže, ktorá bude prechádzať stredom dutín tvárnic, t.j. do základu sa osadia oceleové prúty v projektovaných vzdialenostiach tak, aby zo základu vyčnievali aspoň 50 cm a bolo na ne možné napojiť plotové tvárnice a ďalšie oceleové prúty. Šírka výkopu (resp. základu) musí byť 30 cm. Podľa miestnych pomerov základovej pôdy je potrebné základ naprieč dilatovať, napr. vloženie 10 mm polystyrénu. Základ je potrebné vyarmovať oceleovými prútmi, aby dostatočne držal. Musíme mať na pamäti, že postavený základ bude držať váhu a stabilitu celého plotu, a preto nesmieme šetriť materiálom. Vrchnú časť základu je potrebné odizolovať, aby sme predišli vlnutiu plotu (napr. tekutá hydroizolácia na báze cementu do exteriéru).

UKLADANIE TVÁRNIC

Plotové tvárnice sa zabudujú ľahko. K ukladaniu je potrebné bežné murárske náradie, vodováha a šnúra. Zalievajte vždy iba jeden rad tvárnic. Používajte suchší betón, nie riedky (neodporúča sa), nakoľko cementová voda z riedkeho betónu môže vyteciť cez špáry a po zaschnutí na plote nie je možné škrvny odstrániť, a tým sa znehodnotí celý plot. Armovacie prúty o priemere 12 mm je nutné použiť zvislo nadol do každého otvoru a v priemere 8 mm vodorovne v každom rade, čím sa zvýši pevnosť plotu. V zásade nepoužívame tenšie prúty. Pokiaľ stavíme plot prvýkrát, odporúčame medzi jednotlivé rady použiť transparentný silikón, ktorý zamedzí vytekaniu už uvedenej cementovej vody na povrch tvárnic. Neodporúčame lepiť na základ žiadnym lepidlom a rovnako nepoužívať maltu na vyrovnanie spodných radov pri zalievaní. Pri poškodení plotu neodborným staviteľom nepreberáme zodpovednosť. Pri ukladaní je nutné kontrolovať rovinnosť špár.



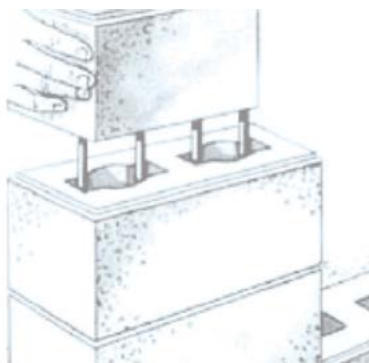
ZALIEVANIE VÝPLŇOVÝM BETÓNOM

Presne uložené a vyrovnané tvárnice vyplňte betónom minimálne C16/20, použite kamenivo s frakciou 0-22, aby sa predišlo narušeniu konštrukcie vplyvom objemových zmien. Použitie nekvalitného betónu má dosť často za následok vznik trhlín v tvárniciach v priebehu zimného obdobia alebo po ňom, rovnako tak ako betónovanie pri teplotách nižších ako 5 °C, kedy postupne dochádza k zastaveniu procesu tvrdnutia a výplňový betón nemusí v priebehu nasledujúceho zimného obdobia vykazovať dostatočnú odolnosť voči mrazu, čo má za následok jeho zvýšené objemové zmeny a opäť možnosť vzniku trhlín. Zalievajte vždy len po jednej rade, betón opatrne zhutnite prepichovaním. Zásadne nebetónujte pri teplotách nižších ako 5°C a dbajte na to, aby aj počas tvrdnutia betónu neklesla teplota pod uvedenú teplotu a tiež ani počas nasledujúcich dní, kým betón poriadne nestvrdne. Pre zalievanie použite ako plnivo do betónu kvalitný riečny štrk. Za žiadnych okolností neodporúčame používať do betónu kamenivo z dolomitického vápencu. Ďalšou dôležitou vecou je zabránenie vniknutiu zrážkovej vody do konštrukcie provizórnym zakrytím rozostavanej stavby alebo finálnym nasadením krycích platní, ktoré odporúčame natrieť hydrofóbnou impregnáciou.

UKLADANIE KRYCÍCH PLATNÍ

Plotové tvárnice je potrebné vyplniť až po okraj betónom a riadne uhladiť. Postavený vrch plotu prekryjeme ochrannou fóliou, aby sme zamedzili poškodeniu v prípade dažďa. Plot s výplňovým betónom musíme nechať poriadne vyschnúť, aby sme striešky nalepili s flexilepidlom na externé použitie na suchý podklad. Na krajnú časť striešok nanesieme silikón v rovnakej farbe a natlačíme na vedľajšiu striešku. Keď už je strieška osadená, na oba protilahlé kraje nalepíme po celej šírke krycích platní papierovú lepiacu pásku. Do škáry medzi týmito dvoma strieškami natlačíme opäť silikón a rovnomerne stiahneme (prst namočíme do jarovej vody a urovnáme). Keď sme urovanie vykonali, uvedené pásky odstránime, nakoľko nám slúžili ako ochrana pred znehodnotením pri nanášaní silikónu ako škárovacej hmoty medzi striešky. Škáry medzi strieškami je potrebné vyplniť, aby sme zamedzili vnikaniu vody a následnému vlnutiu plotu. Keď je plot kompletne postavený, použijeme impregnačné materiály na ochranu plotu, ktoré sa nanášajú rozprašovačom.

PLOT NAD 1 M JE POTREBNÉ STATICKY POSÚDIŤ.



VŠEOBECNÉ PREDAJNÉ A OBCHODNÉ PODMIENKY

PLATNOSŤ

Všetky dodávky sa uskutočňujú podľa nasledovných Všeobecných predajných a obchodných podmienok (ďalej len VOP), ktoré nadobúdajú platnosť po predložení objednávky kupujúcim a jej potvrdení predávajúcim, resp. uzavretím kúpnej zmluvy. Dodatočné zmeny sú platné len po písomnom potvrdení zo strany predávajúceho. Ak nie je uvedené inak, predávajúci sa riadi všeobecnými ustanoveniami Obchodného zákonníka.

UZAVRETIE ZMLUVY

Zmluva je právoplatne uzavretá, ak predávajúci obdržanú objednávku kupujúcemu písomne potvrdí, alebo obojstranným podpísaním zmluvy, resp. zaplatením zálohovej faktúry. V prípade zrušenia objednávky kupujúcim môžu byť predávajúcim účtované storno poplatky až do výšky 15 % z ceny dodávky objednaného tovaru.

PREDKALKULÁCIE - CENOVÉ PONUKY

Predkalkulácie sú nezáväzná a len orientačné, nesmú byť odovzdávané tretej osobe.

KÚPNA CENA

Všetky kúpne ceny sú platné, ak nie je písomne dohodnuté inak z výrobného závodu. Pri dodávkach „FCO dodacie miesto“ (železničná stanica, sklad kupujúceho) nie je v cene zahrnutá vykládka dodávky. Pri takýchto dodávkach, ak sa tovar prepravuje nákladnými vozidlami, musia byť príjazdové cesty na miesto určenia dodávky zjazdové. V prípade, že tomu tak nie je, hradí kupujúci všetky náklady z toho vyplývajúce. Kúpne ceny vychádzajú z cien vstupov (nákladov na výrobu), platných v čase uzavretia zmluvy. Ak kupujúci odoberie tovar v dohodnutom termíne, platí dohodnutá cena, pokiaľ nie je v zmluve dohodnuté inak. V prípade oneskorenia odberu z viny kupujúceho môže byť cena upravená podľa aktuálnych zmien vstupov. Pri vrátení tovaru kupujúcim na neporušenej originálnej zabalenej palete mu budú účtované manipulačné poplatky vo výške 20 % z ceny vráteného tovaru podľa aktuálneho cenníka, t.j. kupujúcemu bude dobropisovaná hodnota vráteného tovaru znížená o 20 %. Predávajúci nie je povinný prevziať späť tovar použitý, znečistený, pozmenený alebo poškodený. Tovar je možné vrátiť len v pôvodných neporušených obaloch a úplných paletách do 30 dní od nákupu tovaru. V prípade že sa tak nestane, nie sme povinný prevziať tovar. Pri vrátení nekompletnej palety s tovarom nebude kupujúcemu dobropisovaná žiadna finančná čiastka (okrem zálohy za paletu), ak nie je dohodnuté inak. V prípade nedodržania termínu, ako aj pri neodôvodnenom odstúpení kupujúceho od objednávky alebo pri neplnení odberových povinností (množstvo i keď len v určitom druhu), sme oprávnení okrem zákonných nárokov požadovať tiež storno poplatok vo výške 20 % hodnoty neuskutočnenej zákazky.

DODACIE TERMÍNY

Dodacie termíny sa stávajú záväznými:

- Písomným potvrdením objednávky zo strany kupujúceho.
- Po uhradení zálohovej platby. Pri výrobkoch vyrábaných špičkovou vibrozalievanou technológiou (imperial, travertino, ardosia a pod.) plynie dodací termín až po úhrade zálohovej faktúry vo výške 30 % z predajnej ceny tovaru vrátane DPH.
- Objednávku je možné zmeniť do 48 hodín pred termínom expedície, a to iba písomne, napr. mailom. Pri zmene objednávky výrobca negarantuje dodržanie pôvodného stanoveného termínu. Splnením termínu dodávky sa rozumie termín expedície dodávky z výrobného závodu (nezahŕňa čas dopravy). Zmena termínu dodávky sa môže uskutočniť len po obojstrannej dohode. Ak nedôjde k dohode o náhradnom termíne dodávky, môže ktorákoľvek zo strán odstúpiť. Udalosti vyššej moci ako prevádzkové poruchy, výpadky elektrického prúdu, dopravné alebo poveternostné poruchy, úradné zásahy, ako aj iné zásahy, ktorým riadny obchodník žiadnou snahou nemôže zabrániť, nás zbavujú povinnosti dodávok na obdobie vyššie uvedených udalostí bez nároku na náhradu škody.

TERMÍN ODBERU

Predávajúci, rezervuje tovar kupujúcemu len do termínu odberu potvrdeného v objednávke, resp. zmluve. V prípade, že sa kupujúci dostane do omeškania s odberom dodávky, prechádzajú všetky riziká z toho vyplývajúce na kupujúceho.

PREPRAVA TOVARU

Preprava tovaru sa uskutočňuje výhradne na náklady a riziko kupujúceho. V dohodnutých prípadoch môže prepravu zabezpečiť predávajúci. V tomto prípade sú všetky náklady s tým spojené, premietnuté do ceny dodávky. Predávajúci je povinný naložiť a odovzdať tovar v obaloch, ktoré spĺňajú podmienky bezpečnej prepravy a nepoškodenia tovaru.

PALETY

Za palety je účtovaná cena podľa aktuálneho cenníka, ak kupujúci nemá palety na výmenu. Kupujúci je povinný vrátiť palety na vlastné náklady. Nepoškodené, opätovne použiteľné palety musia byť vrátené do 6 mesiacov od expedície. Palety môžu byť spätne odkúpené, predávajúcim za sumu z cenníka, v lehote do 6 mesiacov od ich vyvezenia. Po uplynutí 6 mesiacov predávajúci nepreberie palety na svoj sklad a nie je povinný ich vykúpiť.

Palety preberáme nepoškodené, uložené na seba (nie do seba). Každá zásielka musí byť doložená dodacím listom (odporúčame v ňom uviesť čísla pôvodných do-

kladov s ktorými sa paleta expedovala). Pri nedodržaní týchto dodacích podmienok nebudú palety od odberateľa prebrané a všetky tým vzniknuté náklady hradí kupujúci. V prípade poškodených paliet ich od odberateľa nepreberieme. V prípade, že dôjde k zmene cien euro paliet od dodávateľa vyhradujeme si právo aktualizovať vyššie uvedené ceny.

ZÁRUKA

Predávajúci preberá záruku za kvalitu tovaru v rozsahu, ktorý je určený príslušnou STN pre jednotlivé druhy výrobkov. Za nepatrné odchýlky tovaru od vzoriek a prospektov, ktoré boli pri ponuke predložené, ktoré však neovplyvnia účel použitia, predávajúci záruku neposkytuje (výkvet, rozdiel v odtieňoch farby).

PLATBA

Platby za dodávky sa uskutočňujú v zmysle písomných dohodnutých platobných podmienok. V zásade platí povinnosť úhrady v hotovosti pri odbere tovaru alebo úhrada zálohovej faktúry po oznámení dodávkovej pripravenosti. Platby sa môžu uskutočniť poukázaním peňažnej čiastky na bankový účet predávajúceho, uvedený v zálohovej faktúre, resp. faktúre, alebo v hotovosti v pokladni predávajúceho. Potvrdením o platbe prostredníctvom peňažného ústavu je výpis z účtu predávajúceho.

V prípade, že neboli dohodnuté iné platobné podmienky, je celková kúpna cena splatná hneď:

- Ak sa kupujúci s jednou platbou oneskorí.
- Ak je iným záväzkom voči predávajúcemu zadlžený.
- Proti kupujúcemu je podané konkurzné konanie.
- Nastanú okolnosti, ktoré spochybňujú platobnú schopnosť kupujúceho.

Pri meškaní platby má predávajúci možnosť:

- Trvať na okamžitej úhrade dlžnej sumy, pričom pozastaví ďalšie dodávky.
- Požadovať úhradu úrokov z omeškania vo výške 0,05 % za každý deň splatnosti.
- Posunúť dodací termín.
- Odstúpiť od zmluvy, pričom z toho vzniknuté náklady znáša kupujúci.

Pri odstúpení predávajúceho od zmluvy v prípade, že vyrobený tovar, ktorý sa nedá predať (osobitné vyhotovenie podľa podkladov kupujúceho) je predávajúci oprávnený hotové, prípadne rozpracované časti dodávky dať kupujúcemu k dispozícii a požadovať ich úhradu.

NADOBUDNUTIE VLASTNÍCKEHO PRÁVA

Predávajúci si ponechá vlastnícke právo na dodaný tovar až do splnenia všetkých dohodnutých podmienok. Kupujúci nadobudne vlastnícke právo na dodaný tovar až po zaplatení celej kúpnej ceny.

REKLAMAČNÝ PORIADOK

Tento reklamačný poriadok sa vzťahuje na výrobky AUSTRIA BETON WERK, s.r.o., so sídlom Areál PD, 900 50 Kráľová pri Senci. Každý tovar zakúpený u spoločnosti AUSTRIA BETON WERK, je predaný kupujúcemu na pokladničnom doklade alebo faktúre s výdajkou – dodacím listom. Výdajka – dodací list, slúži ako záručný list. Tento doklad je potvrdený pracovníkmi AUSTRIA BETON WERK, s.r.o., t.j. pracovníkmi nakládky, pracovníkom výstupnej kontroly a predajcom v predajni (pečiatka a podpis). Prevzatím tovaru zákazník súhlasí so záručnými podmienkami firmy AUSTRIA BETON WERK, s.r.o. Pokiaľ kupujúci tovar nepreberie osobne, je prevzatím tovaru okamih, keď tovar preberá dopravca alebo ním poverená osoba. Pri platbe v hotovosti kupujúci potvrdzuje svoj súhlas s predajnými a záručnými podmienkami pri zaplatení ceny tovaru.

Pokiaľ kupujúci zistí akýkoľvek rozdiel medzi objednávkou, výdajkou – dodacím listom a odobratým tovarom v druhu a množstve, je kupujúci povinný zaslať najneskôr do 48 hodín od prevzatia tovaru oznámenie o uvedenej skutočnosti na adresu výrobcu (predajcu), a to poštou alebo mailom na reklamacie@abw.sk. Pokiaľ tak kupujúci neurobí, vystavuje sa riziku, že reklamácia nebude uznaná.

Zjavné vady je nevyhnutné ihneď reklamovať písomne, formou poslanej pošty alebo mailom na reklamacie@abw.sk s potrebnými podkladmi podľa záručných podmienok, uvedených v bode 12. Ak nebudú reklamované do 7 dní odo dňa prevzatia dodávky, zodpovednosť za zjavné vady zo strany výrobcu, predajcu zaniká.

Výrobky spoločnosti AUSTRIA BETON WERK, s.r.o., sú vyrábané z najkvalitnejších vstupných surovín a najmodernejšou technológiou. Na výrobkoch sú pravidelne vykonávané skúšky v akreditovaných skúšobných ústavoch, na základe ktorých sa vydávajú certifikáty a vyhlásenia zhody. Pri realizácii stavby s výrobkami AUSTRIA BETON WERK, s.r.o., vyhľadajte realizátora so skúsenosťami s pokládkou dlažby a so stavbou plotu.

ZÁRUČNÉ PODMIENKY:

01. Na všetok tovar vyrábaný spoločnosťou AUSTRIA BETON WERK, s.r.o., sa vzťahuje záruka 24 mesiacov odo dňa kúpy tovaru.
02. Kupujúci sa môže pri používaní tovaru, pri jeho stavbe a pokládke riadiť odporúčanými všeobecnými postupmi, ktoré sú uvedené v cenníku a na webovej stránke.
03. K účinnému uplatneniu reklamácie treba, aby kupujúci v záručnej dobe bezodkladne nahlásil písomne (pošta, mail) predávajúcemu zistené chyby a dostatočne podrobne popísal, o akú chybu ide (uviest spätný kontakt).
04. V prípade, že ide o chybu alebo poškodenie, ktoré sa nedá odstrániť, kupujúci má právo na výmenu tovaru alebo primeranú zľavu z ceny výrobku. Kupujúci berie na vedomie, že vplyvom technológie výroby

sa môže vo vnútri originálne zabalených palet vyskytnúť nie viac ako 2 % výrobkov, pri otlkaných výrobkoch nie viac ako 5 % výrobkov odlišných, mimo tolerancií a parametrov udávaných výrobcom. Pri dodržaní tohto limitu nevzniká kupujúcemu nárok na reklamáciu týchto výrobkov, pretože predávajúci už tento fakt zohľadnil v predajnej cene výrobku. Tieto výrobky musí však kupujúci vytriediť a nesmie ich zabudovávať do stavby.

05. Pri výmene tovaru platí uzavretá rámcová zmluva medzi predávajúcim a kupujúcim, preto ani jednej strane nevzniká nárok na vyrovnanie cenového rozdielu. Kupujúci nemá nárok na úhradu žiadnych ďalších priamych, nepriamych, a následných nákladov spojených s výmenou dlažby (náklady na prepravu, realizáciu výmeny dlažby a pod.)
06. Predávajúci bude kontaktovať kupujúceho do 5 pracovných dní odo dňa doručenia reklamácie.
07. Reklamácia musí byť vybavená najneskôr do 30 dní od doručenia, pokiaľ sa predávajúci a kupujúci nedohodli inak. Kupujúci je do tej doby povinný tovar na svoje náklady vhodne a oddelene uložiť, zaistiť a chrániť pred poškodením, znehodnotením, znečistením, pozmenením alebo zničením.
08. V prípade, ak kupujúci neuhradil cenu za reklamovaný tovar, predávajúci je oprávnený prerušiť reklamačné konanie, až kým tovar nebude zaplatený.
09. Pokiaľ nebude medzi kupujúcim a predávajúcim dohodnuté inak, postupuje sa pri reklamacii podľa Obchodného zákonníka.
10. Každá reklamácia sa preverí reklamačným oddelením výrobcu, v prípade reklamácie vážnejšieho charakteru technickým pracovníkom, ktorý určí, či sa jedná o oprávnenú reklamáciu.
11. Prípadné reklamácie na rozdiely vo farbe a iné vzhľadové chyby dodávaného tovaru je možné uplatniť len pred jeho pokládkou alebo použitím. Prípadná reklamácia jednotlivých výrobkov neoprávňuje k reklamacii celej dodávky.

12. Pre oficiálne zahájenie reklamačného konania je potrebné písomne predložiť:

- Písomný popis, o aké poškodenie ide, o aké poškodené množstvo sa jedná a priložený spätný kontakt.
- Výdajku – dodací list, potvrdený pracovníkom výstupnej kontroly dodávateľa.
- Štítok z palety, meno a kontakt realizačnej firmy, fotografie.

Prípadnú reklamáciu môžete uplatniť písomne na reklamacie@abw.sk, či na korešpondenčnej adrese AUSTRIA BETON WERK s.r.o., Tehelňa 1011, 900 50 Kráľová pri Senci.

ZÁRUKA SA NEVZŤAHUJE NA:

01. Chyby vzniknuté v dôsledku abnormálneho, chybného alebo neprimeraného používania, neodbornej manipulácie s tovarom a na chyby spôsobené kupujúcim alebo treťou osobou.
02. Farebné rozdiely dodávaného tovaru. Predávajúci neručí za úplnú farebnú zhodu rovnakého typu výrobkov, ktoré môžu byť vyrobené v rôznych šaržách. Prípadná farebná odlišnosť výrobkov je daná špecifikom výroby. Farebné odtiene výrobkov sú ovplyvňované vstupnými surovinami, ktoré sú prírodného charakteru, a procesom zretia, farebným odlišnostiam sa tak nedá nikdy úplne zabrániť. Pre potlačenie tohto javu je vhodné odoberať betónové výrobky z viacerých palet naraz a kombinovať ich, aby sa tak predišlo prípadnému plošnému kontrastu farebných rozdielov. Farebné odlišnosti výrobkov sa vplyvom poveternostných vplyvov a používaním obvykle vyrovnávajú. Betónové výrobky sú vyrábané z betónových zmesí zložených z prírodných materiálov, ktoré, rovnako ako betón počas svojej životnosti prechádzajú prirodzenými zmenami spôsobenými poveternostnými vplyvmi a rozdielnym prostredím v ktorom sú zabudované. Tieto vplyvy a rozdiely prostredia spôsobujú zmeny farebnosti betónových výrobkov, ktorým sa nedá zabrániť, a teda nemôžu byť dôvodom reklamácie výrobku. Pred pokládkou je dôležité rozbaľiť všetky palety. Pri melírovaných a otlákaných výrobkoch je nutné posudzovať celú vydláždenú plochu, nie len jeden kus (viď Základné pravidla pri pokládke dlažby, všeobecný postup uloženia). Pri povrchu betónových výrobkov sa môžu objavovať mikrotrhlky, ktoré sú opticky zjavné hlavne na mokrom povrchu. Tento jav, nemá vplyv na deklarované parametre výrobkov a neovplyvňuje funkciu a životnosť a teda nemôže byť dôvodom na reklamáciu.
03. Výkvety. Betón je produkt vyrábaný z prírodných surovín: piesku, kameniva, vody a cementu. Zloženie vstupných surovín nie je vždy stabilné, má svoje prirodzené odchýlky. Vplyvom vody, ktorá sa dostane po výrobe do betónových výrobkov, sa z vnútorných pórov betónu uvoľňuje vápno, ktoré difunduje na povrch betónových prvkov. Voda sa odparí a na povrchu ostanú vápenné častice, ktoré vytvárajú tzv. „biele fláky“. Vykryštalizované biele fláky sa z povrchu betónu vplyvom poveternostných podmienok postupne odstraňujú a po čase výkvety zmiznú. Nie sú dôvodom na reklamáciu. Vzhľadom k prírodnému pôvodu základných vstupných surovín pre výrobu sa môžu na betónových výrobkoch vyskytnúť lokálne železité výkvety, ktoré nie sú vadou výrobku a s ohľadom na svoj pôvod nemôžu byť dôvodom k reklamáci.
04. Chyby vzniknuté nedodržaním technologických a montážnych predpisov, návodov predávajúceho, neodbornou manipuláciou a použitím, napr. odštiepenie hrán nekvalitnou pokládkou. Za ňu nenesie zodpovednosť výrobca, ale realizátor, viď Základné pravidlá pri pokládke dlažby, Všeobecný technologický postup uloženia dlažby.
05. Chyby vzniknuté mechanickým poškodením a znečistením dlažby.
06. Chyby vzniknuté prepravou, manipuláciou, nesprávnym skladovaním alebo pokládkou.
07. Chyby spôsobené chemickými prípravkami.
08. Na povrchové škrabance. K povrchovým škrabancom a odreninám môže dochádzať pri doprave a manipulácií. Betónové výrobky sú dimenzované na pôsobenie obrúsenia po celý čas svojej životnosti. V priebehu užívania plochy dochádza k optickému zjednoteniu povrchu a ustúpeniu odrenín.
09. Rozdiely v rozmeroch výrobkov v tolerancii +/- 3 mm (v zmysle technických listov, Vyhlásení o parametroch a pod.). Pri otlákaných výrobkoch a výrobkoch vyrábaných špičkovou vibrozalievacou technológiou (imperial, travertino, ardosia a pod.) je v snahe o zachovanie prírodného charakteru výrobku tolerancia rozmerov vyššia. Na povrchu týchto výrobkov sa v snahe o zachovanie prírodného charakteru výrobku sa môže vyskytovať vyššia pórovitosť (vzduchové bublinky) a na výrobku môže vzniknúť patina (nejednotný, zmenený, farebný odtieň), ktorá povrch zušľachťuje a je žiadaná. Tento výrobok odporúčame okamžite po dodaní rozbaľiť a uložiť do plochy, inak môže dôjsť pri nevhodnom, dlhodobom skladovaní k vytvoreniu stekancov – zvislé pásy, farebné rozdiely. Uvedené nie je dôvodom na reklamáciu.
10. Chyby, ktoré boli viditeľné už pri preberaní výrobku a aj napriek tomu bol výrobok použitý. V tom prípade nárok na reklamáciu zaniká (viď Záručné podmienky, bod 11). Pri neoprávnenej reklamáci platí náklady s ňou spojené zákazník.

NECHAJTE TO NA NÁS

Využite kedykoľvek služby, ktoré ponúka náš zákaznícky servis

Naším produktom naozaj rozumieme a vieme ako využiť ich kvality k vašej maximálnej spokojnosti.

V rámci služieb našim zákazníkom ponúkame:

Zdarma návrhy a skladby vydláždených plôch a plotových systémov, technické poradenstvo pri realizovaní betónových dlažieb a plotov. Jednoducho, všetko čo potrebujete aby ste boli s našimi výrobkami maximálne spokojní.

V prípade záujmu o vytvorenie návrhu si pripravte nasledovné podklady:

- náčrt pôdorysu domu s rozmermi
- zakreslené vstupy do domu, garáže, na terasu a pod.
- vhodné je zaslať aj vašu predbežnú predstavu a pár fotografií z okolia domu

V prípade záujmu o vytvorenie návrhu pokládky dlažby a plotu, kontaktujte priamo technické oddelenie v pracovných dňoch od 09:00 do 15:30.

tel.: +421918993004, projekty@abw.sk



AustriaBetonWerk



VYSVETLIVKY



KRITÉRIÁ CE

Naše betónové výrobky majú označenie CE, ktoré informuje, že boli odskúšané podľa STN EN 1338 (dlažbové tvarovky), STN EN 1339 (betónové dlaždice), STN EN 1340 (betónové obrubníky), STN EN 15435 (betónové prefabrikáty). Toto označenie je uvedené na výrobnom štítku. Okrem toho sa vykonáva pravidelná kontrola štátnymi akreditovanými skúšobnými ústavmi.



EKOLOGICKÁ NEZÁVADNOSŤ

V AUSTRIA BETON WERK sme si zvolili zelenú farbu za svoj symbol a vsadili ju aj do svojho loga, čím chceme jednoznačne poukázať na to, že ochrana prírody a zdravia je pre nás dôležitá. Používame materiály, ktoré neznečisťujú životné prostredie a volíme pracovné postupy, ktoré sú hospodárne a ekologicky optimalizované.



POŽIARNA ODOLNOSŤ

Všetky výrobky ABW spĺňajú normou predpísané parametre požiarnej odolnosti. Zodpovedajú stupňu horľavosti A.



ODOLNOSŤ VOČI MRAZU

Mrazuvzdornosť betónových produktov je testovaná podľa príslušnej normy STN EN. Skúšku odolnosti voči mrazu vykonáva autorizovaný certifikačný úrad TSÚS.



NÍZKA NASIAKAVOSŤ

Betónová štruktúra je upravená tak, aby sa minimalizovala absorbovaná vlhkosť pri daždi a zo vzduchu.



VYSOKÁ PEVNOSŤ

Typy dlažieb označené touto ikonkou znesú vyššie zaťaženie a sú určené aj na plochy s pojazdným využitím.



KVALITA AUSTRIA BETON WERK

Výrobky AUSTRIA BETON WERK sa vyhotovujú a skúšajú podľa noriem STN EN 1338 - betónové dlažbové tvarovky (Požiadavky a skúšobné metódy), STN EN 1339 - betónové dlaždice (Požiadavky a skúšobné metódy), STN EN 1340 - betónové obrubníky (Požiadavky a skúšobné metódy).



ROVNAKÝ POVRCH

V sériách s týmto označením sú rôzne výrobky s rovnakým povrchom, to znamená dlažby, platne, ploty, obrubníky atď., majú rovnaký povrch.




POCHÔDZNA DLAŽBA

Dlažba s týmto označením je určená na chodníky, či terasy a je dimenzovaná na bežnú pochôdznu záťaž.



DO 3,5 TONY

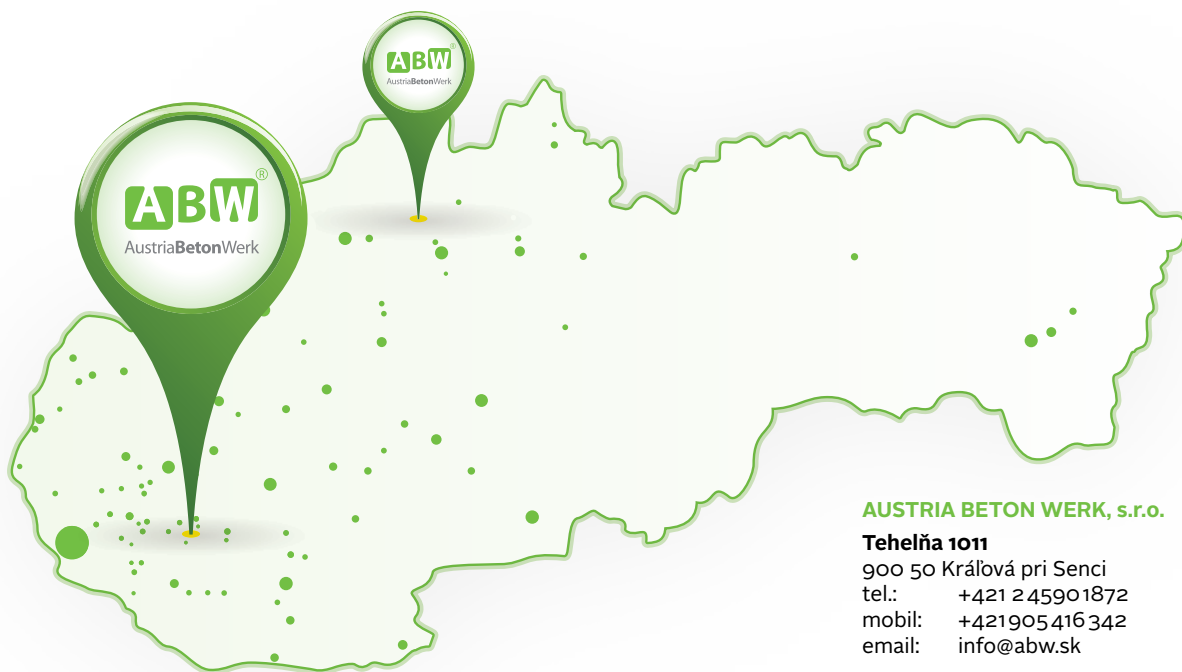
Dlažba s týmto označením je dimenzovaná aj na záťaž osobnými automobilmi s hmotnosťou do 3,5 t. Zároveň je vhodná aj na pochôdzne účely.




NAD 3,5 TONY

Dlažba s týmto označením je dimenzovaná na záťaž osobnými aj nákladnými automobilmi s hmotnosťou nad 3,5 t. Zároveň je vhodná aj na pochôdzne účely.

PREDAJNÉ MIESTA ABW



 **Kráľová pri Senci**
48°11'19.079"N
17°26'49.074"E

 **Žilina**
49°12'34.2"N
18°43'38.0"E

AUSTRIA BETON WERK, s.r.o.

Tehelňa 1011

900 50 Kráľová pri Senci
tel.: +421 2 459 018 72
mobil: +421 905 416 342
email: info@abw.sk

Prevádzka Žilina, predajňa

Bánovská cesta, Areál stavebnín MPL
010 01 Žilina
mobil: +421 905 416 175
email: slavik@abw.sk

www.abw.sk

SIEŤ STAVEBNÍN

Produkty ABW sú distribuované na celom území Slovenska prostredníctvom siete partnerských predajní stavebnín.

V sekcii Predajcovia na našich webových stránkach nájdete zoznam partnerských predajní vo vašom regióne.



V prípade ak predajca vo vašom regióne nemá k dispozícii vzorku produktu o ktorý máte záujem, navštívte našu výstavnú plochu ABW land.

Nájdete tu vždy všetky naše aktuálne ponúkané produkty a poradíme vám vybrať ideálne riešenie pre váš projekt.

Môžete si u nás pozrieť efektné kombinácie jednotlivých produktov v rôznych farebných odtieňoch.



www.abw.sk/predajcovia



PRODUKTY ABW MAJÚ SKVELÉ CENY

Aj napriek tomu pre vás pravidelne pripravujeme
výhodné sezónne akcie s atraktívnymi zľavami.



Vždy aktuálne na našich stránkach

www.abw.sk

NAVŠTÍVTE NAŠU VÝSTAVNÚ PLOCHU



Tehelňa 1011, 900 50 Kráľová pri Senci

po - pia 7.00 - 19.00 so - ne 8.00 - 19.00



AUSTRIA BETON WERK s.r.o.

Sídlo spoločnosti, predajňa, ABWland

Tehelňa 1011, 900 50 Kráľová pri Senci

tel.: +421 2 4590 1872, mobil: +421 905 416 342

info@abw.sk

www.abw.sk   

Prevádzka Žilina, predajňa

Bánovská cesta 5, 010 01 Žilina

mobil: +421 905 416 175

email: slavik@abw.sk